

# SZ Digital

Ausführliche Anleitung zum Schließen und Neustarten  
der App „SZ Digital“

Windows 8

Kurz- und Langversion

## Kurzversion

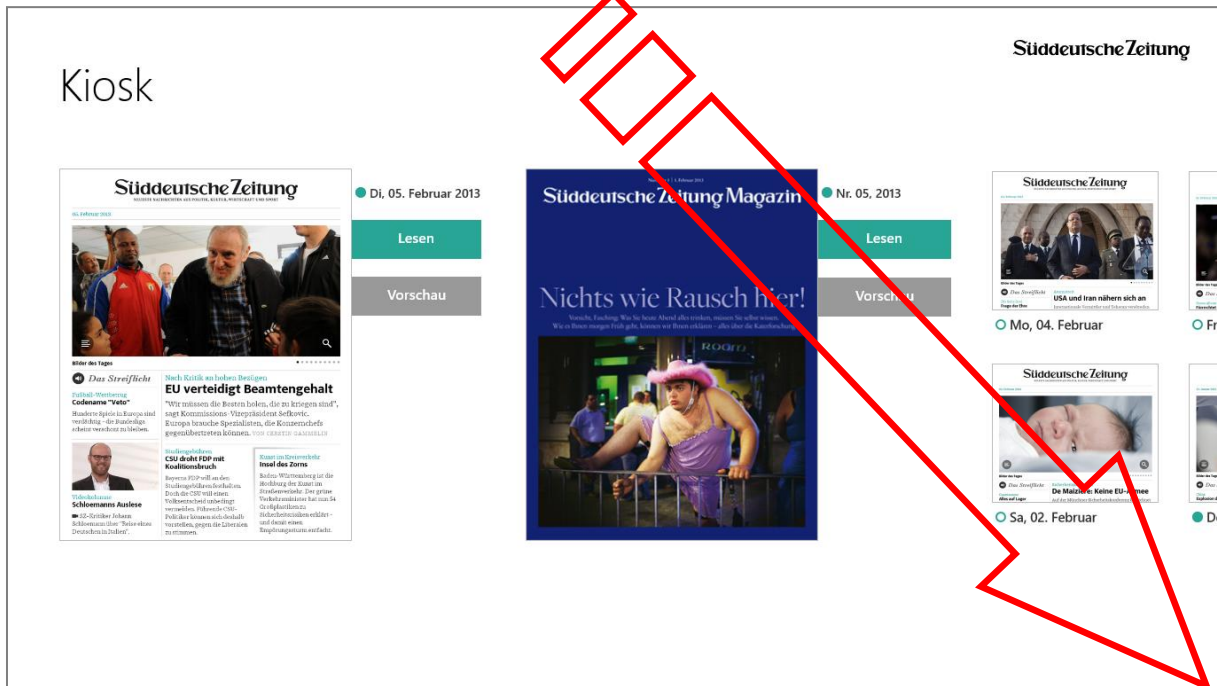
### Schließen und Neustarten der App „SZ Digital“

- Wenn Sie die App „SZ Digital“ geöffnet haben, schließen Sie die App, indem Sie vom oberen mittigen Bildschirmrand bis in die untere rechte Ecke wischen. Die App verkleinert sich und verschwindet dann.
- Danach befinden Sie sich auf Ihrem Home-Bildschirm.
- Tippen Sie nun auf das App-Icon der „SZ Digital“ auf Ihrem Home-Screen, um die App erneut zu starten.

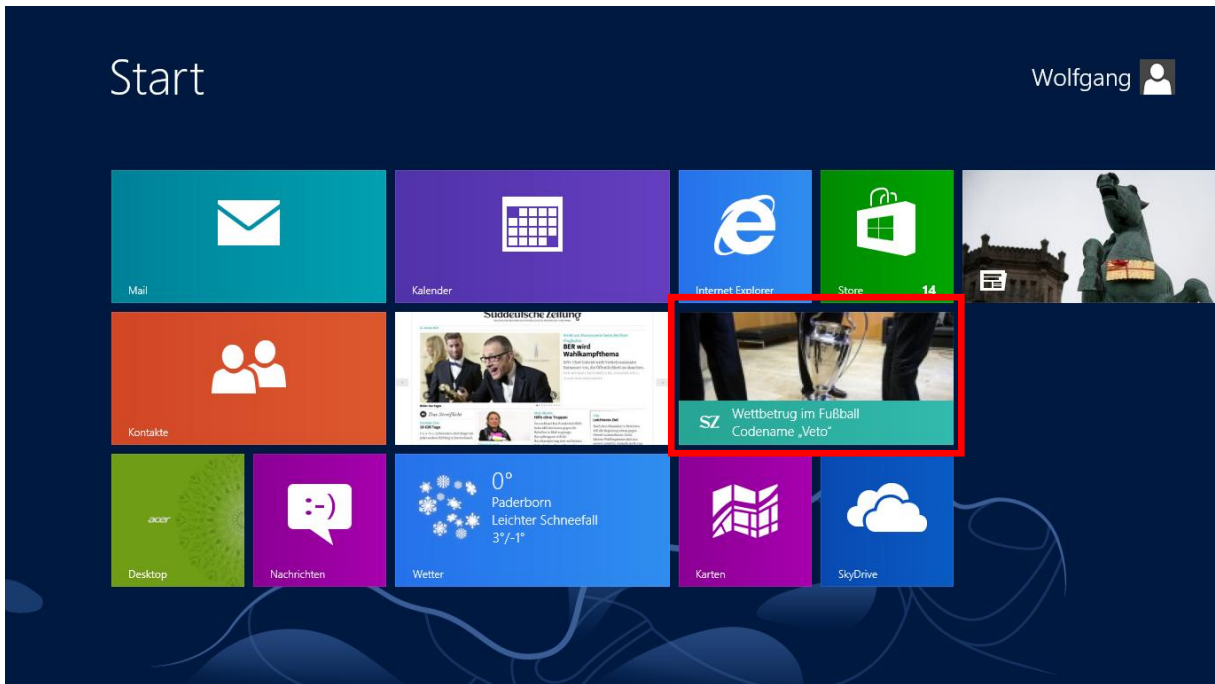
Wir wünschen Ihnen viel Freude mit der SZ Digital-App!

## Langversion

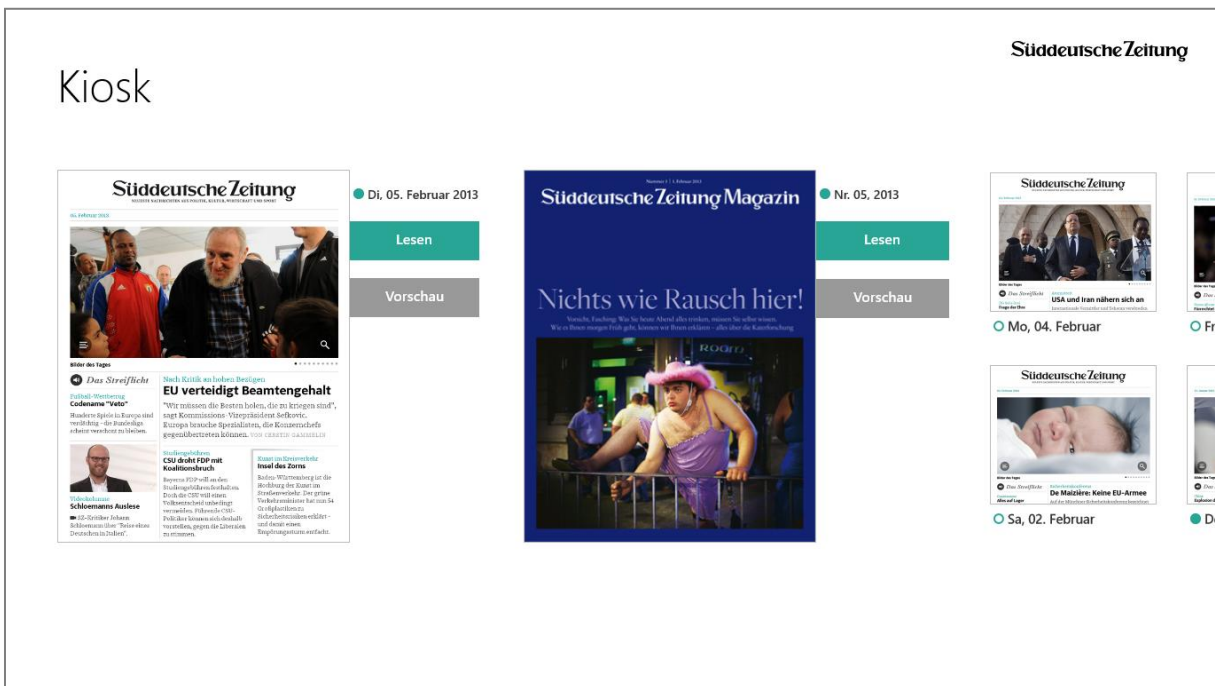
### Schließen und Neustarten der App „SZ Digital“



Wenn Sie die App „SZ Digital“ geöffnet haben, schließen Sie die App, indem Sie vom oberen mittigen Bildschirmrand bis in die untere rechte Ecke wischen. Die App verkleinert sich und verschwindet dann.



Danach befinden Sie sich auf dem Homescreen. Tippen Sie nun auf das „SZ Digital“-App Icon, um die App neu zu starten.



Wir wünschen Ihnen viel Freude mit der SZ Digital-App!

