

SZ Digital

Bedienungsanleitung zum Download und Inbetriebnahme
der SZ Digital-App

Android

Kurz- und Langversion

(Die Anleitung wurde anhand eines Tablets mit Android-Version 4.1.1. erstellt. Je nach verwendeter Android-Version kann es deshalb zu Abweichungen in den Darstellungen kommen.)

Kurzversion

1. Einrichten eines Google-Accounts


Anmeldung im Google Play-Store:

- Durch Auswahl des Google Play-Store-Icons auf der Startseite gelangen Sie in den App Store.
- Sollten Sie bereits einen Google Play-Account besitzen, melden Sie sich bitte hier mit der bestehenden ID an.
- Sollten Sie noch keinen Google Play-Account besitzen, wählen Sie bitte „Neu erstellen“.

„Neues Google-Konto erstellen“:

- Geben Sie Ihren Namen ein.
- Erstellen Sie eine Google-Mail-Adresse, die fortan als Nutzernamen verwendet wird.
- Zur Fertigstellung des neuen Accounts folgen Sie bitte den Anweisungen auf dem Bildschirm.

2. Download der SZ Digital-App

- Durch Auswahl des Google Play-Store-Icons auf der Startseite gelangen Sie in den App Store.
- Über die Suchfunktion im App Store können Sie nun durch Eingabe von „SZ“ nach der SZ Digital-App suchen.
- Wählen Sie bitte die App „Süddeutsche Zeitung Digital“ durch Tippen auf „INSTALLIEREN“ aus und installieren Sie diese. Hierbei entstehen für Sie keine Kosten.
- Durch Auswahl des SZ Digital-Icons  öffnet sich die Kiosk-Seite von SZ Digital.

3. Login in der App und Download einer SZ-Ausgabe

- Auf der Kiosk-Seite der SZ Digital-App werden die aktuellen Ausgaben der SZ und des SZ-Magazins angezeigt.
- Wählen Sie oben rechts „SZ-Login“. Hierbei entstehen für Sie keine Kosten.
- Mit Ihren Abo-Zugangsdaten (Benutzername und Kennwort), die Sie im Bestellprozess bei der Süddeutschen Zeitung angelegt haben, können Sie sich jetzt einloggen. Hinweis: Hierbei handelt es sich nicht um die Zugangsdaten, die Sie für Ihr Google-Konto angelegt haben.
- Sollten Sie Ihre Abo-Zugangsdaten vergessen haben, dann klicken Sie bitte [hier](#).
- Durch Auswahl des Buttons „Laden“ können Sie die aktuelle Ausgabe der Zeitung herunterladen, ältere Ausgaben und SZ-Magazine laden Sie durch Auswahl der entsprechenden Titelseiten.
- Bereits nach wenigen Sekunden können Sie mit dem Lesen beginnen. Die Ausgabe lädt währenddessen weiter. Ist die Ausgabe vollständig geladen, verschwindet die „Lade Ausgabe“-Leiste am oberen Bildschirmrand.
- Alle Ausgaben, die mit einem grün umrandeten Kreis gekennzeichnet sind, können Sie kostenlos herunterladen. Sind Ausgaben mit einem grün ausgefüllten Kreis gekennzeichnet, sind sie bereits vollständig heruntergeladen.
- Beim Aufrufen der ersten SZ-Ausgabe gibt Ihnen eine Informationsseite nützliche Hilfestellungen für die Navigation innerhalb der Ausgabe, die Sie per Klick auf das „X“ oben rechts schließen können, um zur Ausgabe zu gelangen.

Wir wünschen Ihnen viel Freude mit der SZ Digital-App!

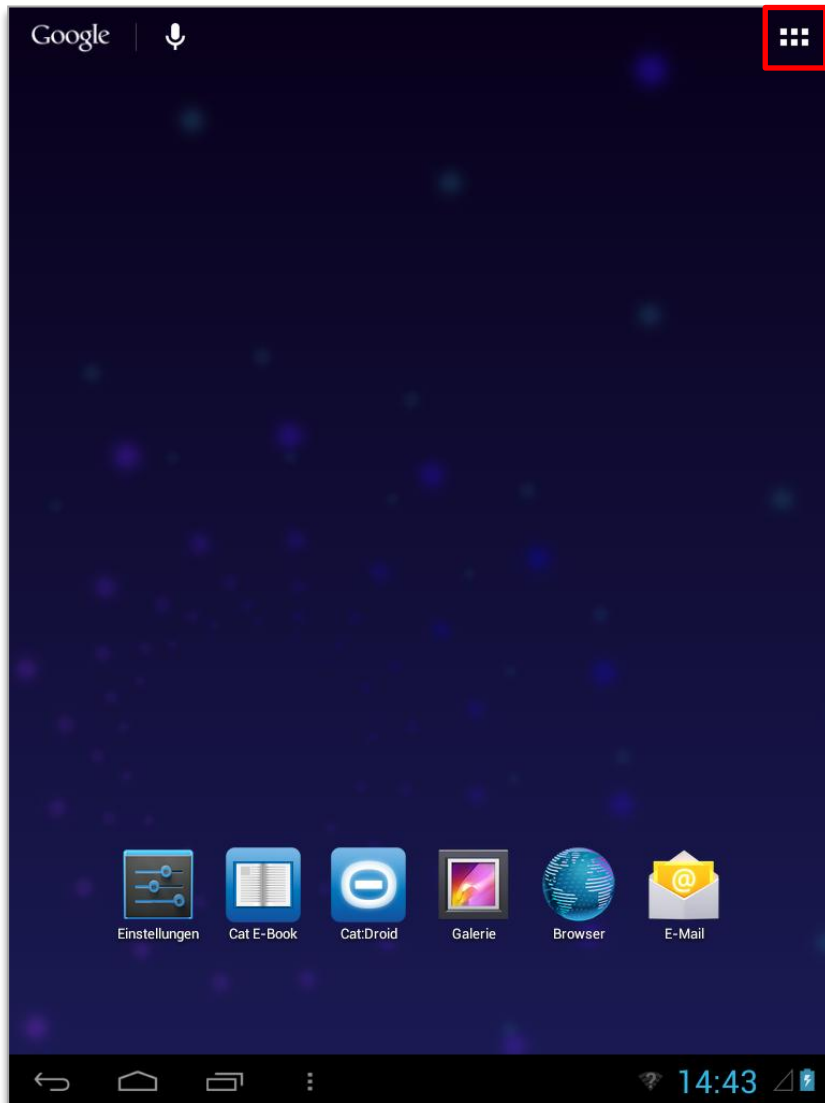
Bedienungsanleitung - Langversion

Inhalt

- | | |
|--|----------------|
| 1. Einrichtung eines Google-Kontos | 5 - 8 |
| 2. Download der SZ Digital-App | 9 - 12 |
| 3. Login in der App und Download einer SZ-Ausgabe | 13 – 18 |

Langversion

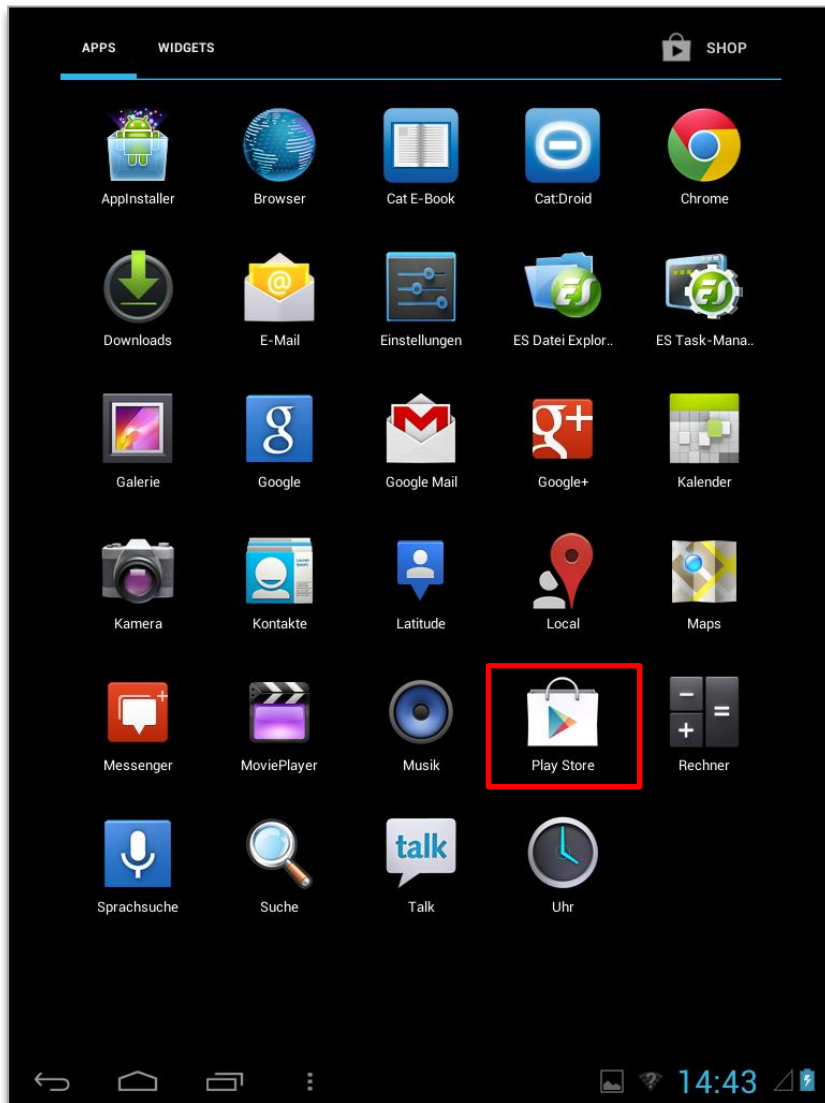
1. Einrichtung eines Google-Kontos



Über die Startseite Ihres Android-Geräts gelangen Sie über das Menü in den Google Play-Store.
Hinweis: Je nach Android-Version finden Sie den Play Store entweder schon als Icon auf Ihrem Home-Bildschirm oder Sie müssen ihn über „Alle Apps“ (siehe Screenshot) aufrufen.

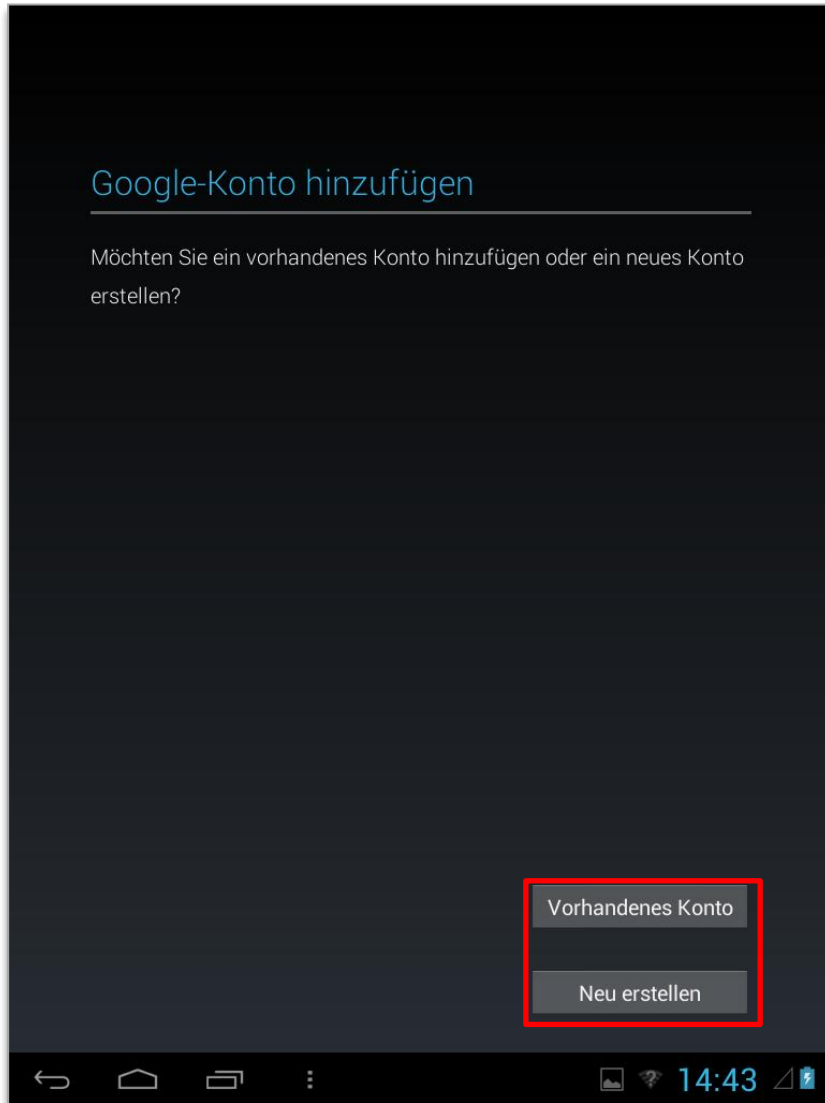
Langversion

Einrichtung eines Google-Kontos



Wählen Sie den Google Play-Store durch Antippen aus.

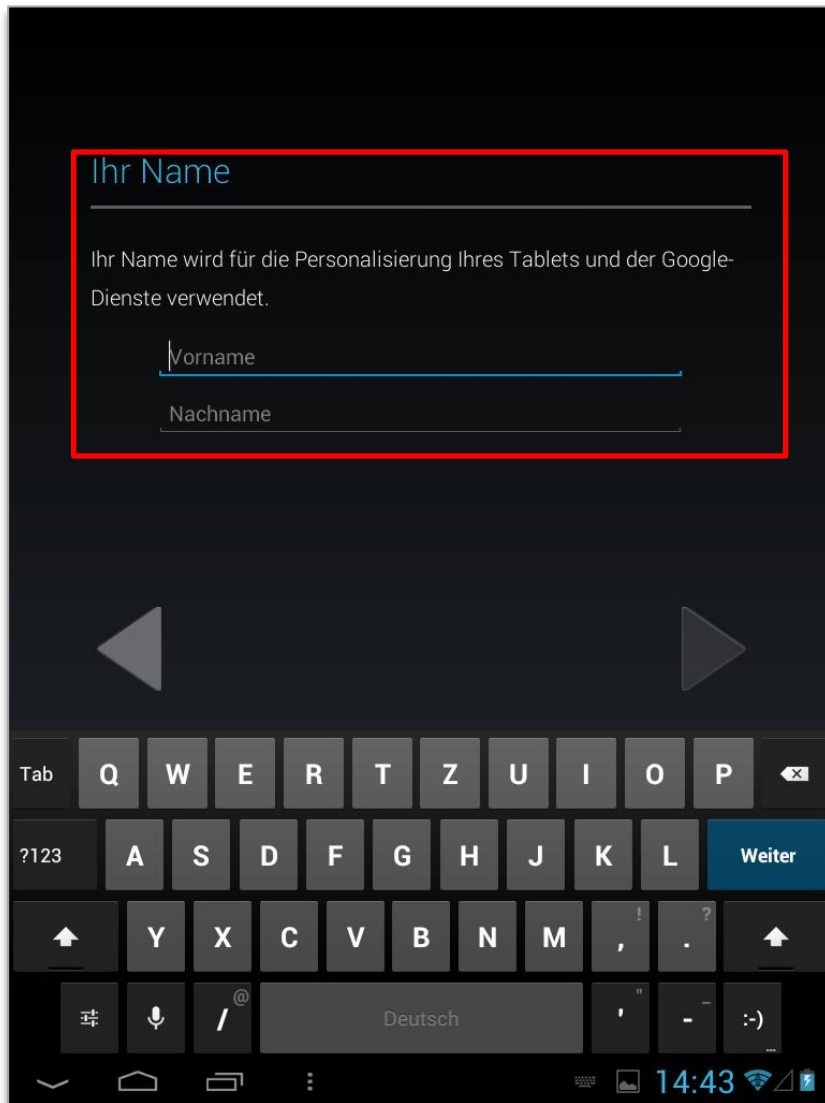
Einrichtung eines Google-Kontos



Sollten Sie bereits einen Google Play-Account (z.B. durch die Nutzung eines Mobiltelefons) besitzen, melden Sie sich bitte hier mit der bestehenden ID an.

Sollten Sie noch keinen Google Play-Account besitzen, wählen Sie bitte „Neu erstellen“.

Einrichtung eines Google-Kontos



Ihr Name

Ihr Name wird für die Personalisierung Ihres Tablets und der Google-Dienste verwendet.

Vorname

Nachname

Tab Q W E R T Z U I O P

?123 A S D F G H J K L Weiter

↑ Y X C V B N M , . ↑

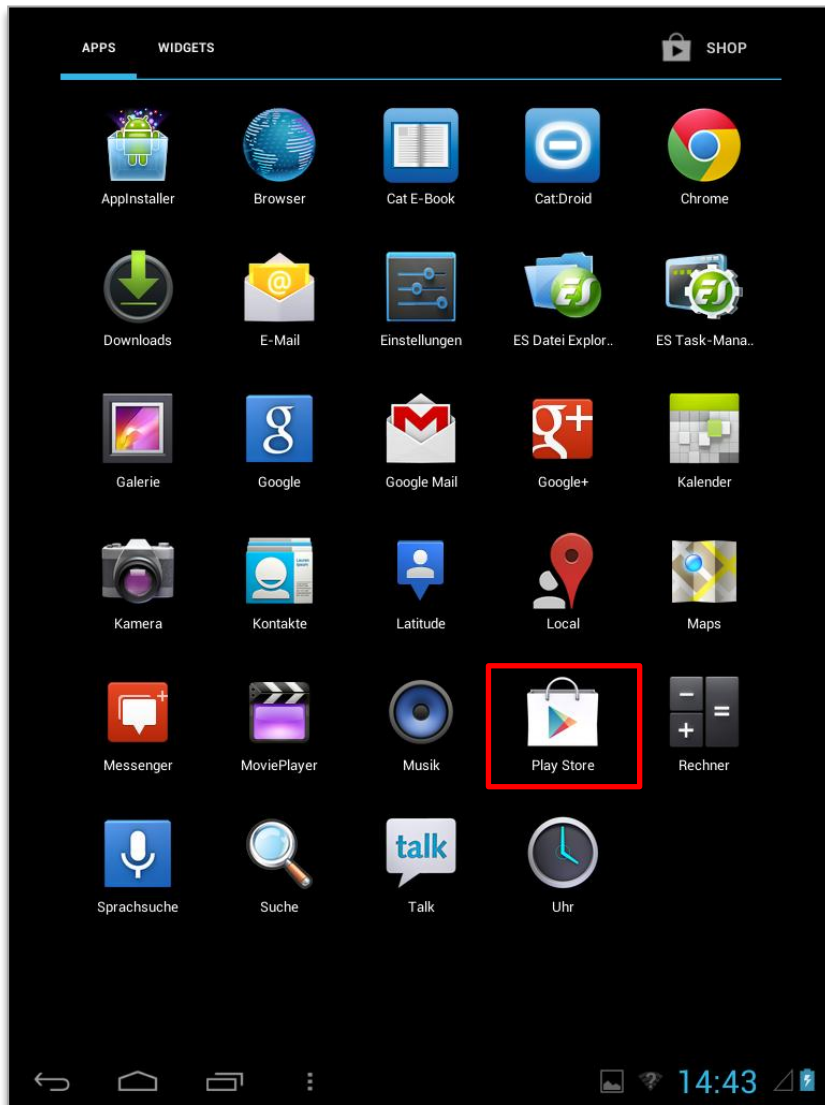
Deutsch

14:43

Geben Sie Ihren Namen ein und erstellen Sie eine Google-Mail-Adresse, die fortan als Nutzername verwendet wird.

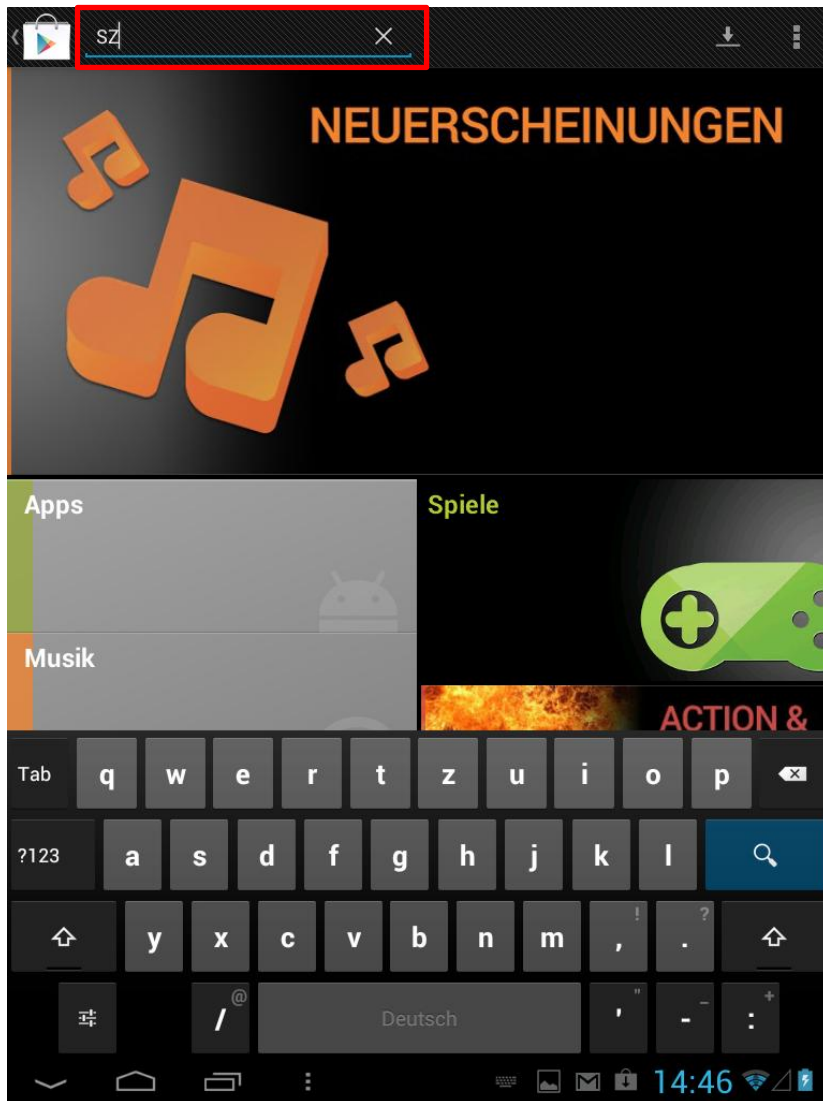
Zur Fertigstellung des neuen Accounts folgen Sie bitte den weiteren Anweisungen auf dem Bildschirm.

2. Download der SZ Digital-App



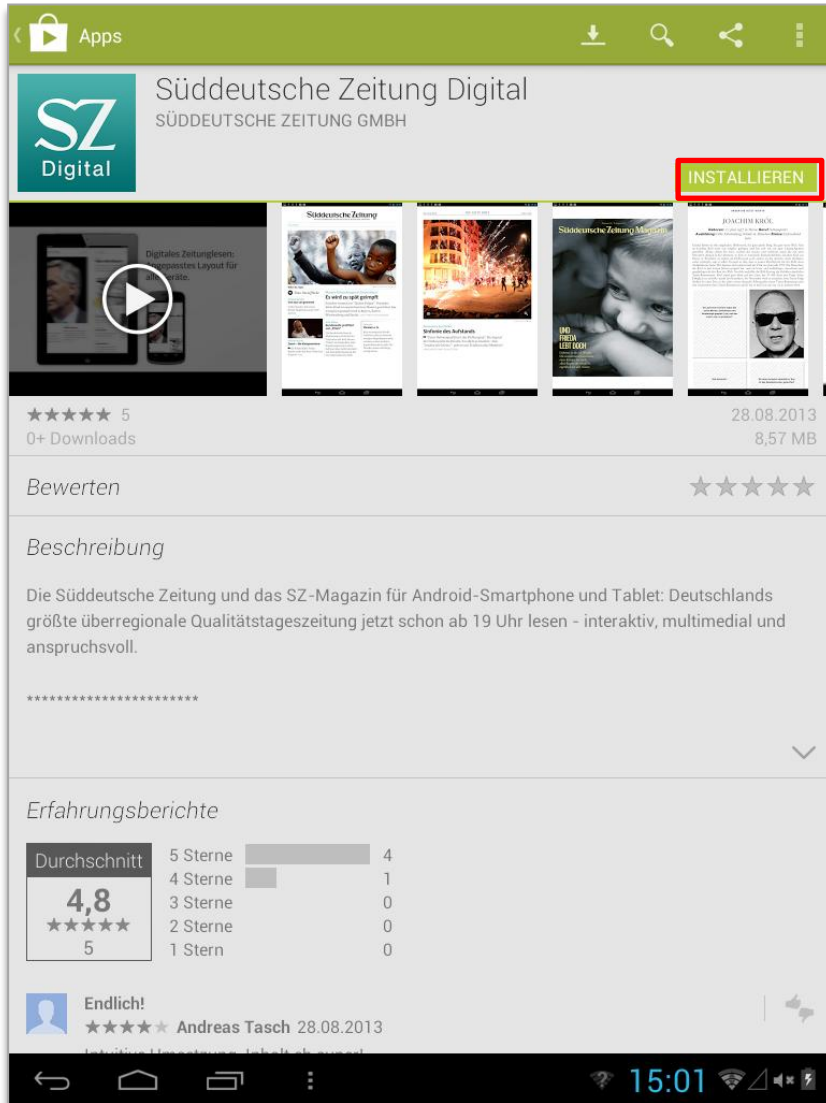
Durch Auswahl des Google Play-Store-Icons im Menü gelangen Sie in den App Store.

Download der SZ Digital-App




Über die Suchfunktion im können Sie nun durch Eingabe von „SZ“ nach der SZ Digital-App suchen.

Download der SZ Digital-App



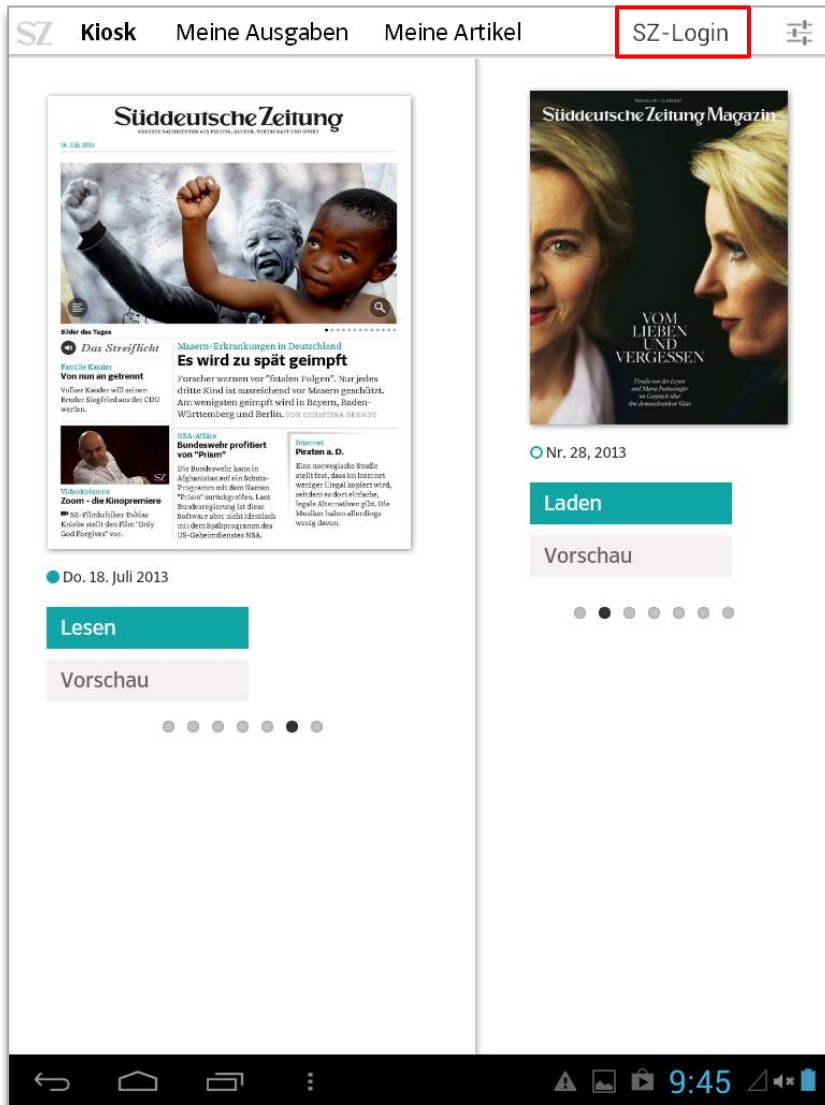
Wählen Sie bitte die App „Süddeutsche Zeitung Digital“ durch Tippen auf „INSTALLIEREN“ aus und installieren Sie diese. Hierbei entstehen für Sie keine Kosten.

Download der SZ Digital-App



Durch Tippen auf das SZ Digital-Icon gelangen Sie in den Kiosk von SZ Digital.

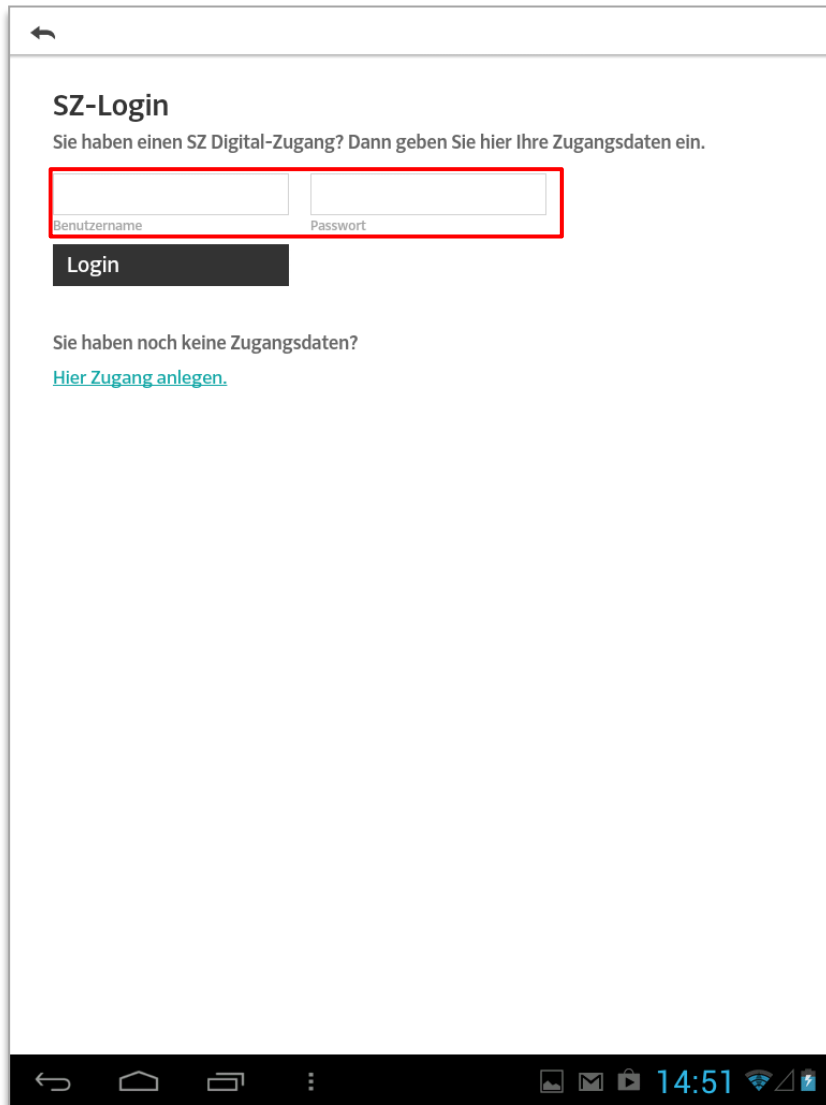
3. Login in der App und Download einer SZ-Ausgabe



Die Kiosk-Startseite von SZ Digital mit den aktuellen Ausgaben von SZ und SZ-Magazin.

Wählen Sie bitte „SZ-Login“. Hierbei entstehen für Sie keine Kosten.

Login in der App und Download einer SZ-Ausgabe



SZ-Login

Sie haben einen SZ Digital-Zugang? Dann geben Sie hier Ihre Zugangsdaten ein.

Benutzername Passwort

Login

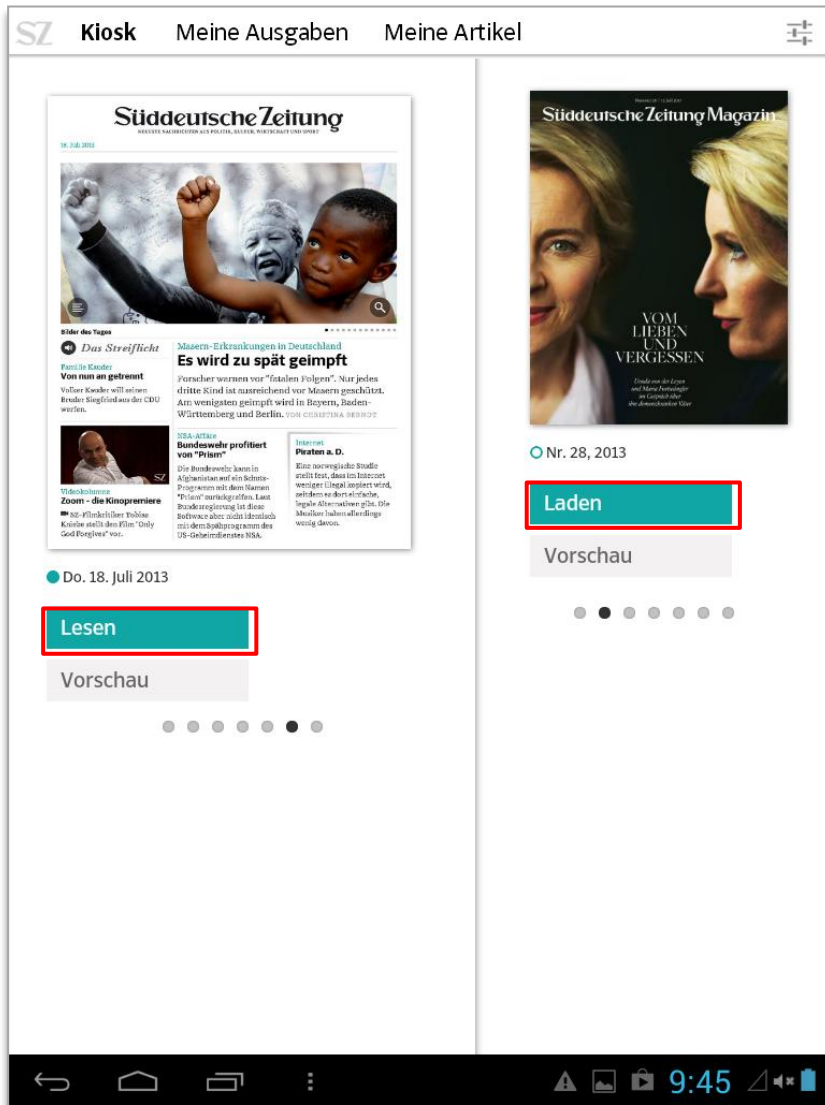
Sie haben noch keine Zugangsdaten?
[Hier Zugang anlegen.](#)

Loggen Sie sich jetzt mit Ihren Abo-Zugangsdaten (Benutzername und Kennwort) ein, die Sie im Bestellprozess bei der Süddeutschen Zeitung angelegt haben.

Hinweis: Hierbei handelt es sich nicht um Ihr Google-Konto.

Sollten Sie Ihre Abo-Zugangsdaten vergessen haben, dann klicken Sie bitte [hier](#).

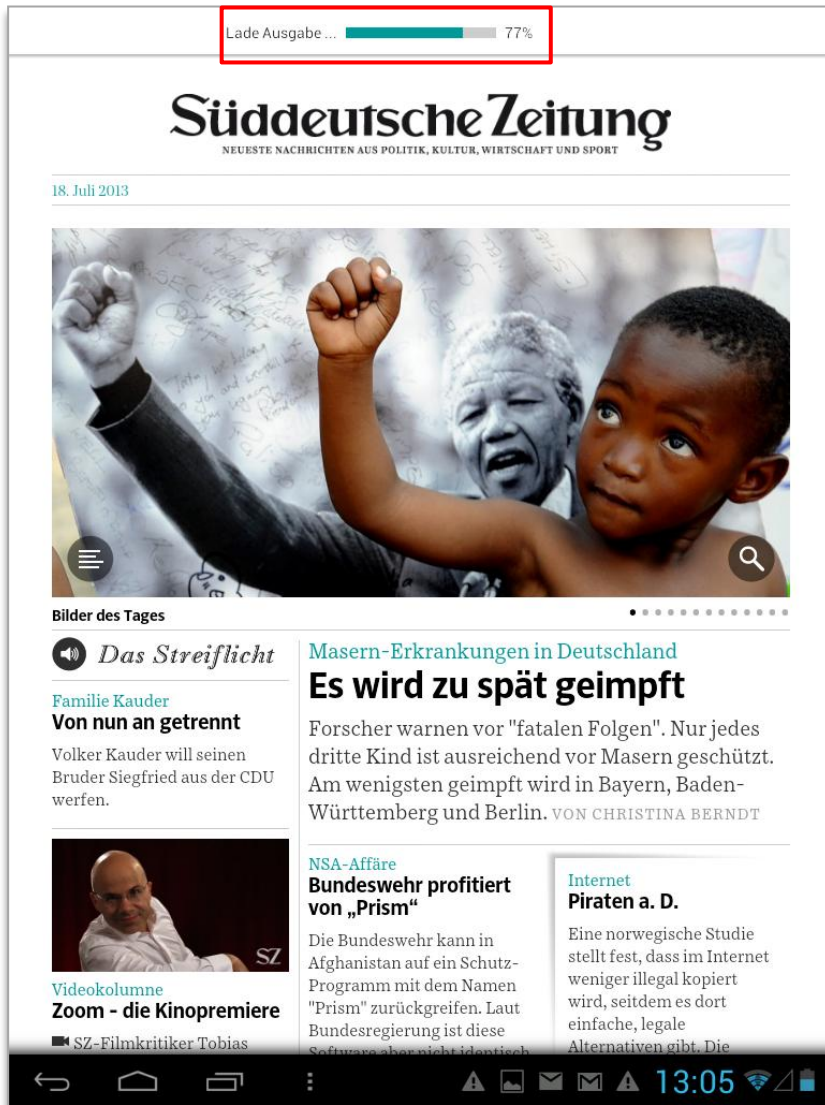
Login in der App und Download einer SZ-Ausgabe



Solange Ihr Abo gültig ist, können Sie durch Tippen auf den Button „Laden“ die angezeigten Ausgaben herunterladen. Ist eine Ausgabe bereits fertig geladen, tippen Sie auf „Lesen“, um in die Ausgabe zu gelangen.

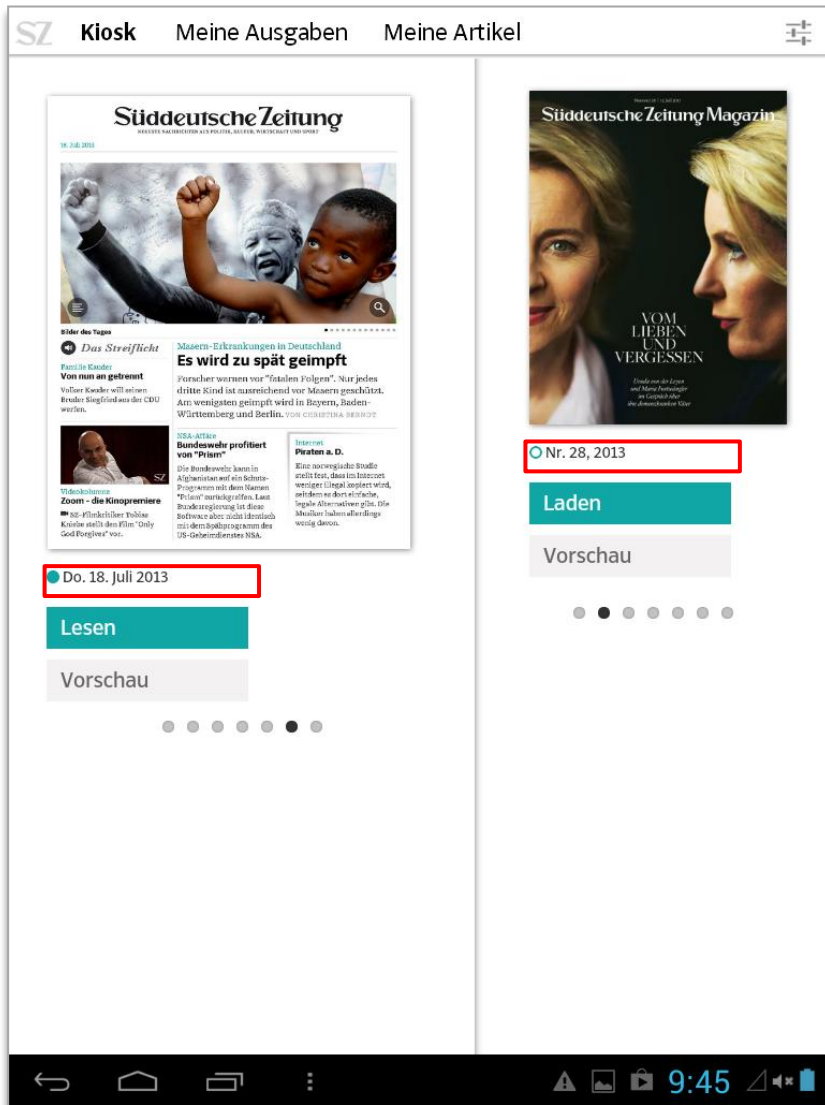
Ältere Ausgaben und die SZ-Magazine laden Sie durch Tip auf die entsprechenden Titelseiten.


Login in der App und Download einer SZ-Ausgabe



Die Ausgabe wird heruntergeladen. Bereits nach wenigen Sekunden können Sie mit dem Lesen beginnen. Die Ausgabe lädt währenddessen weiter. Ist die Ausgabe vollständig geladen, verschwindet die „Lade“-Leiste.

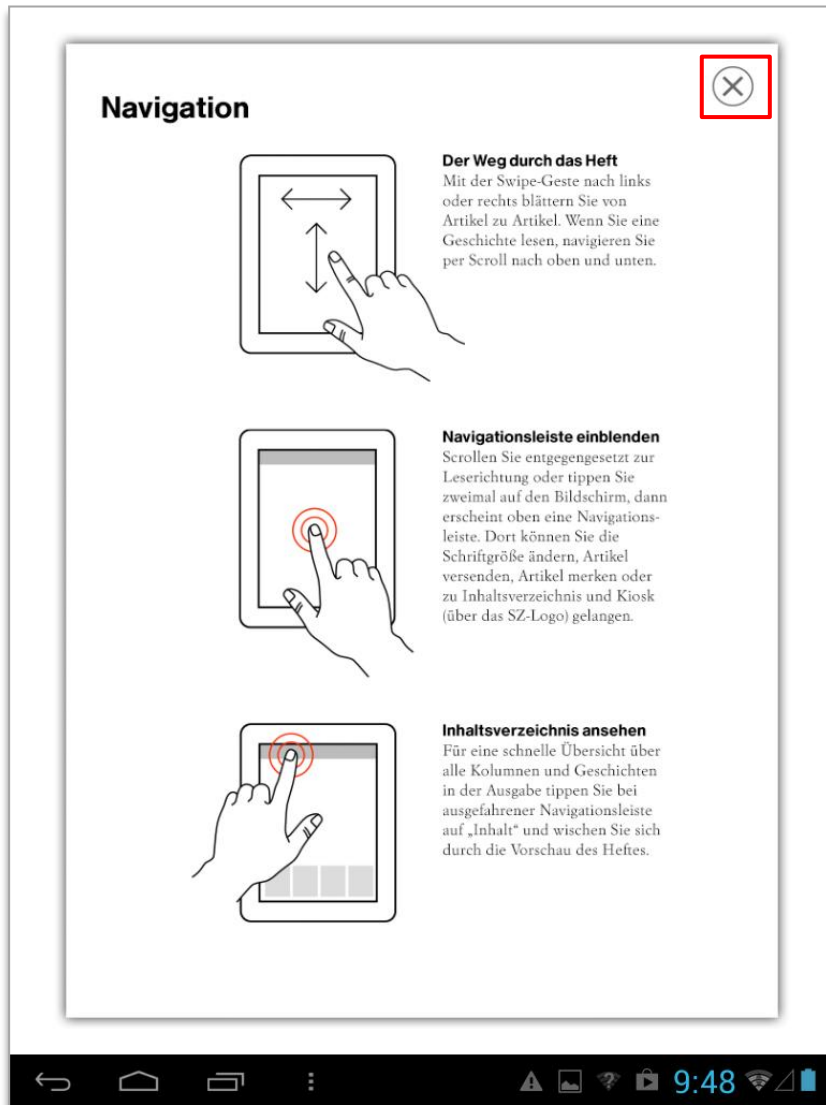
Login in der App und Download einer SZ-Ausgabe



Alle Ausgaben, die mit  gekennzeichnet sind, können Sie laden.

Sind Ausgaben vollständig heruntergeladen, sind sie mit  gekennzeichnet.

Login in der App und Download einer SZ-Ausgabe



Beim Aufrufen der ersten SZ-Ausgabe bietet Ihnen diese Seite nützliche Informationen zur Navigation innerhalb der Ausgabe.

Über das „X“ oben rechts schließen Sie den Hinweis und gelangen zur von Ihnen gewählten SZ-Ausgabe.

Wir wünschen Ihnen viel Freude mit der SZ Digital-App!