

# SZ Digital

## Bedienungsanleitung zum Löschen geladener Ausgaben in der SZ Digital-App

iPhone

Kurz- und Langversion

Die Rechte an den in dieser Bedienungsanleitung verwendeten Bildern hält die Apple Inc. Apple, das Apple-Logo, das App Store-Logo, iPad, iPhone und iTunes sind Marken der Apple Inc., die in den USA und weiteren Ländern eingetragen sind. App Store und iTunes Store sind Dienstleistungsmarken der Apple Inc., die in den USA und weiteren Ländern eingetragen sind.

## Kurzversion

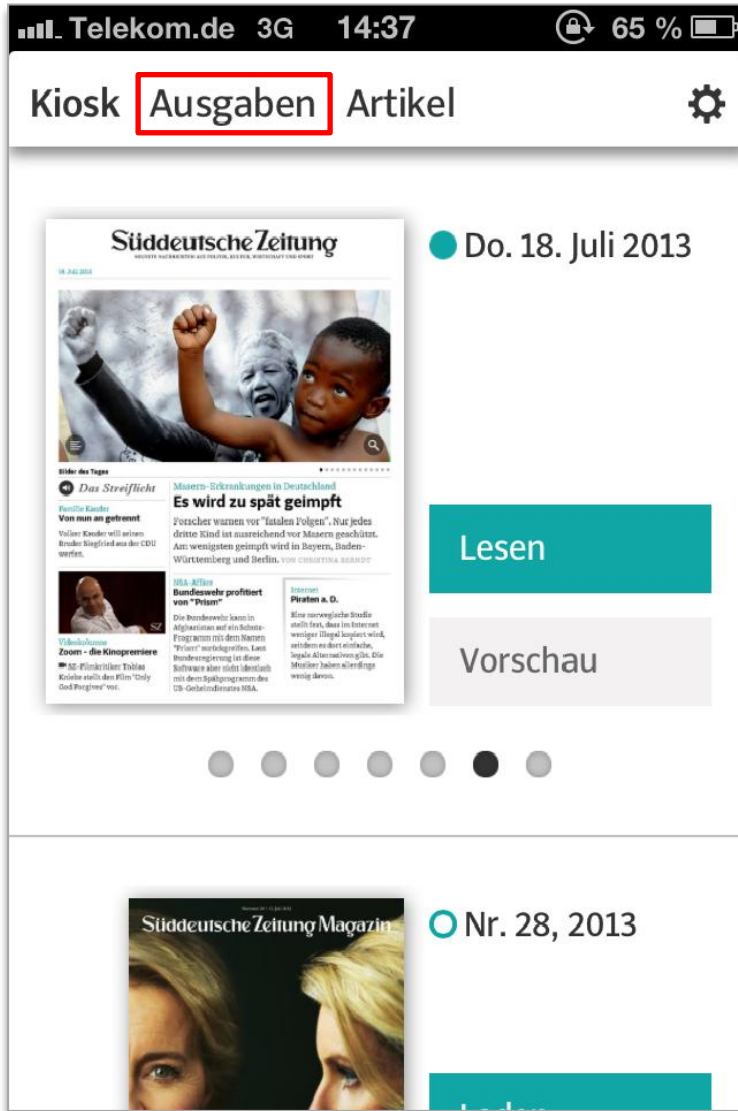
### Löschen geladener Ausgaben aus der SZ Digital-App

- Um die benötigte Speicherkapazität so gering wie möglich zu halten und eine dauerhaft hohe Leistungsfähigkeit der App sicherzustellen, werden regelmäßig die geladenen Ausgaben der SZ und des SZ-Magazins gelöscht. Es können immer bis zu 10 SZ-Ausgaben und 7 SZ Magazin-Ausgaben gleichzeitig geladen sein.
- **Hinweis:** Alle Ausgaben, auf die Sie für die Dauer Ihres Abonnements Zugriff haben, können Sie jederzeit bei Bedarf erneut laden.
- Um einzelne Ausgaben vom Löschvorgang auszuschließen, tippen Sie lange auf die gewünschte Ausgabe. Wählen Sie im erscheinenden Menü „Sichern“ aus. Die gesperrte Ausgabe wird daraufhin mit einem kleinen Schloss-Symbol versehen und beim automatischen Löschmodus übergegangen.
- Um einzelne Ausgaben zu löschen, tippen Sie lange auf die gewünschte Ausgabe und wählen dann im erscheinenden Menü neben der Ausgabe „Löschen“.

Wir wünschen Ihnen viel Freude mit der SZ Digital-App!

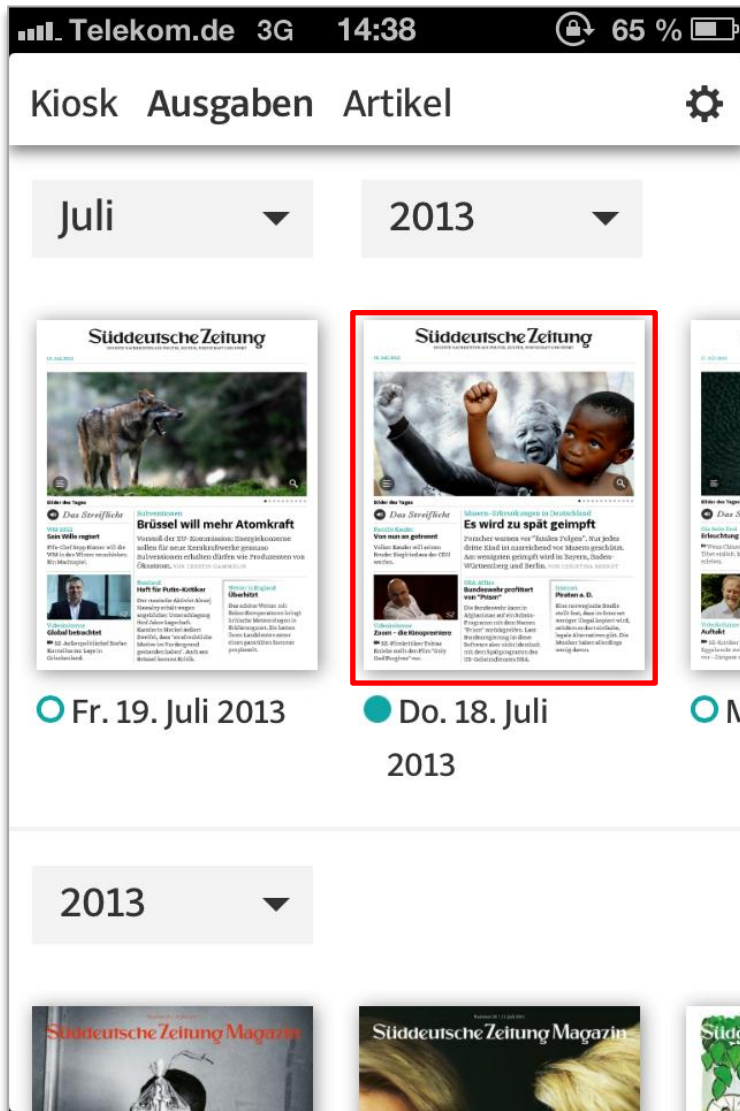
## Langversion

### Löschen geladener Ausgaben aus der SZ Digital-App



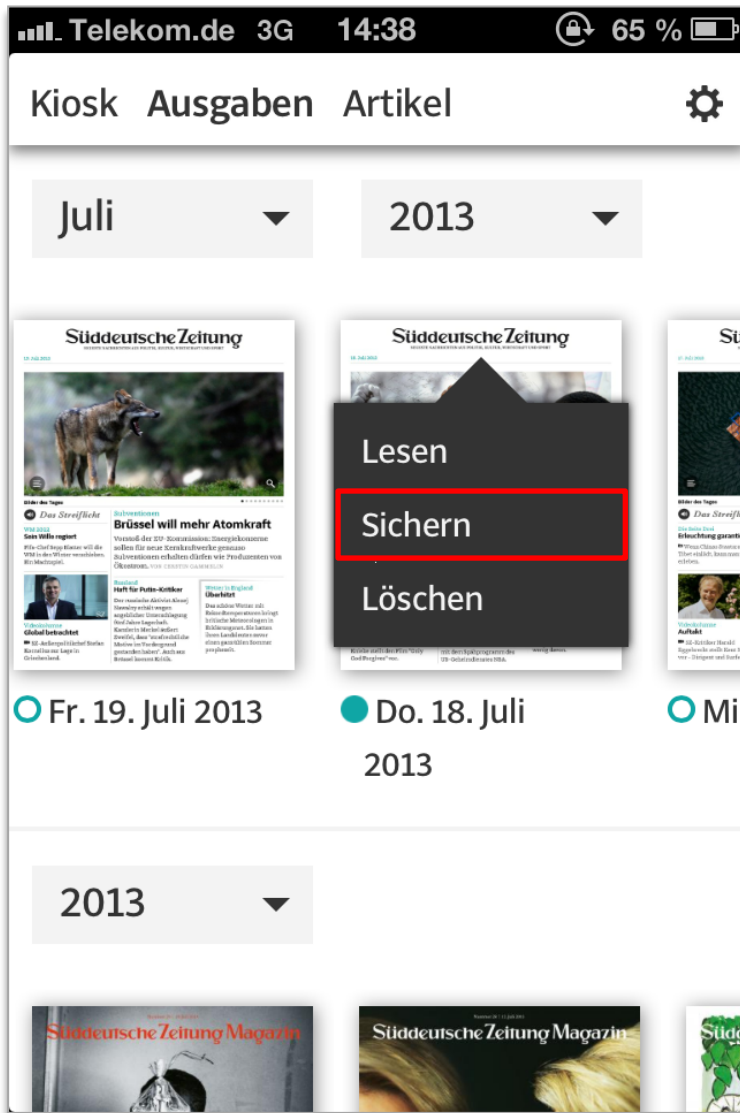
Öffnen Sie die SZ Digital-App. Wählen Sie den Reiter „Ausgaben“ im Menü aus.

# Ausgaben vor dem Löschen sichern, um Löschung zu verhindern:



Um bestimmte Ausgaben **dauerhaft zu sichern**, damit diese nicht automatisch gelöscht werden, tippen Sie lange auf die gewünschte SZ...

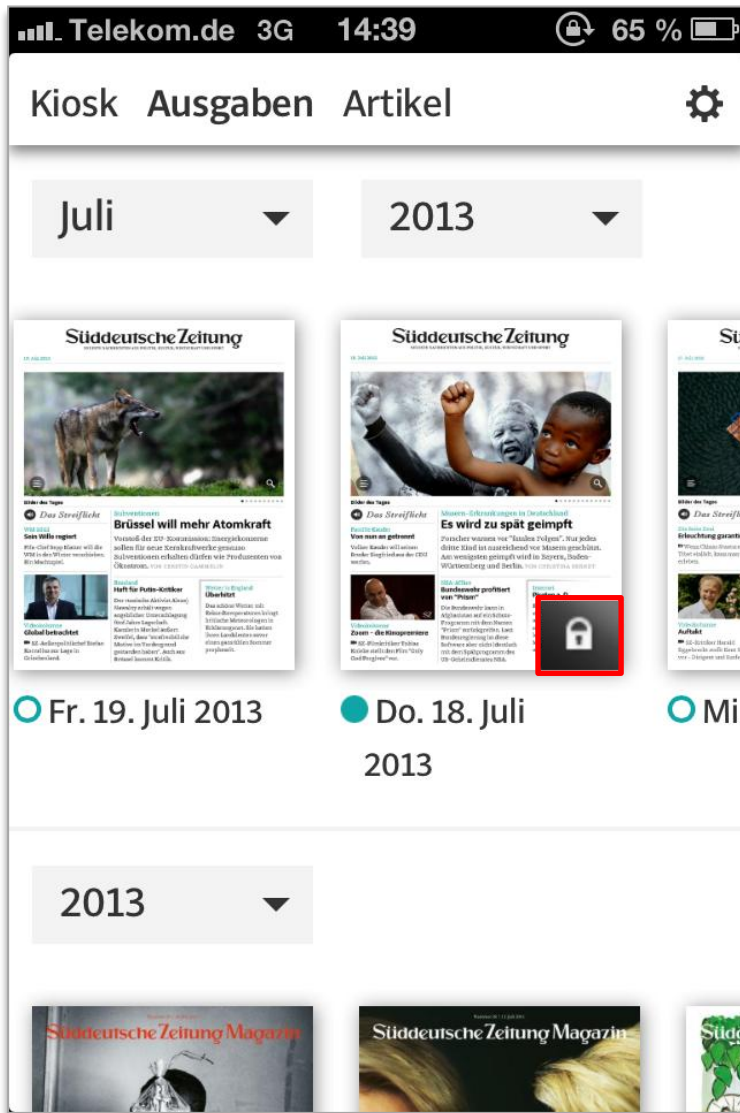
## Ausgaben vor dem Löschen sichern, um Löschung zu verhindern:



...und wählen Sie im erscheinenden Menü „Sichern“.

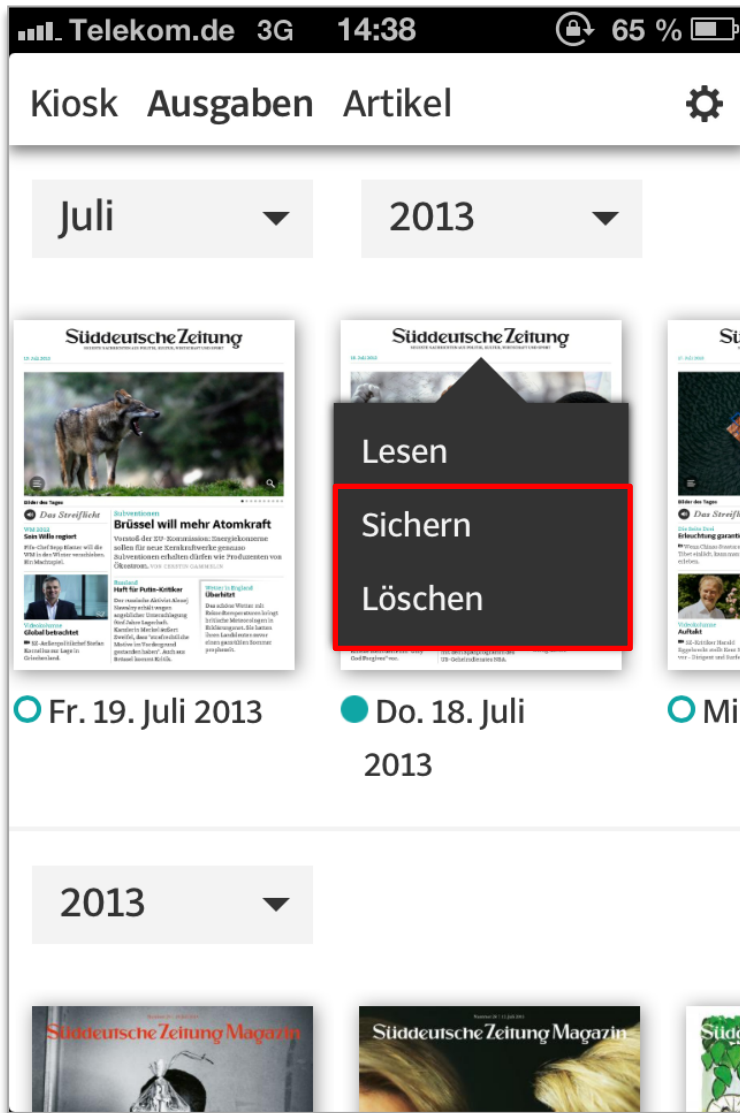
Dadurch wird die Ausgabe beim automatischen Löschvorgang zur Speicherplatzminimierung übergangen und bleibt dauerhaft geladen.

# Ausgaben vor dem Löschen sichern, um Löschung zu verhindern:



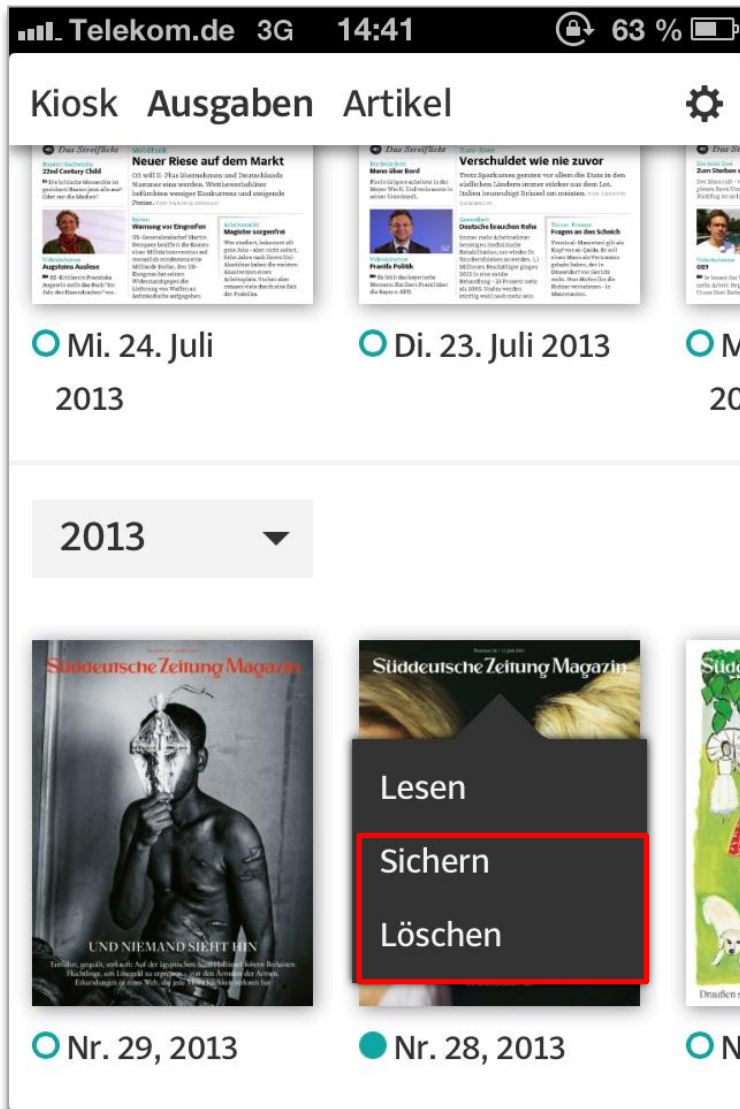
Wenn Sie Ausgaben vor dem Löschen gesperrt haben, erscheint nun an diesen Ausgaben ein kleines Schloss-Symbol.

## Löschen einzelner Ausgaben:



Um die geladenen Ausgaben zu löschen, tippen Sie Ausgaben lange an und wählen dann „Löschen“ im sich öffnenden Menü vor der Ausgabe.

# Löschen einzelner Ausgaben:



Denselben Sperr- und Löschvorgang können Sie auch mit den von Ihnen geladenen SZ Magazin-Ausgaben durchführen.

Wir wünschen Ihnen viel Freude mit der SZ Digital-App!