

SZ Digital

Ausführliche Anleitung zum Abmelden aus der
SZ Digital-App

iPad

Kurz- und Langversion, erstellt mit iOS 7

Die Rechte an den in dieser Bedienungsanleitung verwendeten Bildern hält die Apple Inc. Apple, das Apple-Logo, das App Store-Logo, iPad, iPhone und iTunes sind Marken der Apple Inc., die in den USA und weiteren Ländern eingetragen sind. App Store und iTunes Store sind Dienstleistungsmarken der Apple Inc., die in den USA und weiteren Ländern eingetragen sind.

Kurzversion


Abmelden aus der SZ Digital-App

- Öffnen Sie die SZ Digital-App.
- Tippen Sie oben rechts auf das Einstellungs-Symbol, um zu den App-Einstellungen zu gelangen.
- Wählen Sie nun links den Reiter „Abo“ aus.
- Tippen Sie auf „Abmelden“ unter Ihren SZ-Abonnenten Login-Daten.
- Ihr SZ-Zugang ist jetzt abgemeldet, sodass Sie problemlos mit Ihrem iTunes-Zugang auf die App zugreifen können, da die jeweiligen Zugriffsberechtigungen nun nicht mehr miteinander kollidieren können.

Wir wünschen Ihnen viel Freude mit der SZ Digital-App!

Langversion

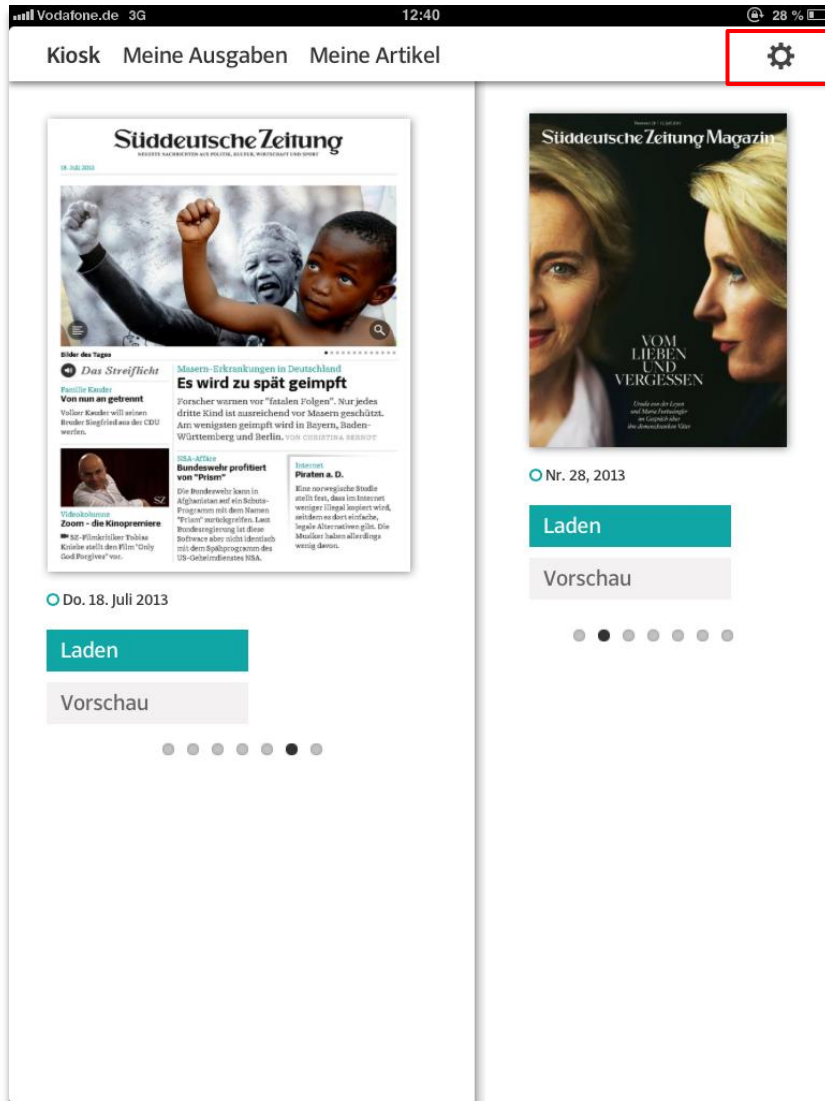
Abmelden aus der SZ Digital-App



Öffnen Sie die SZ Digital-App.

Langversion

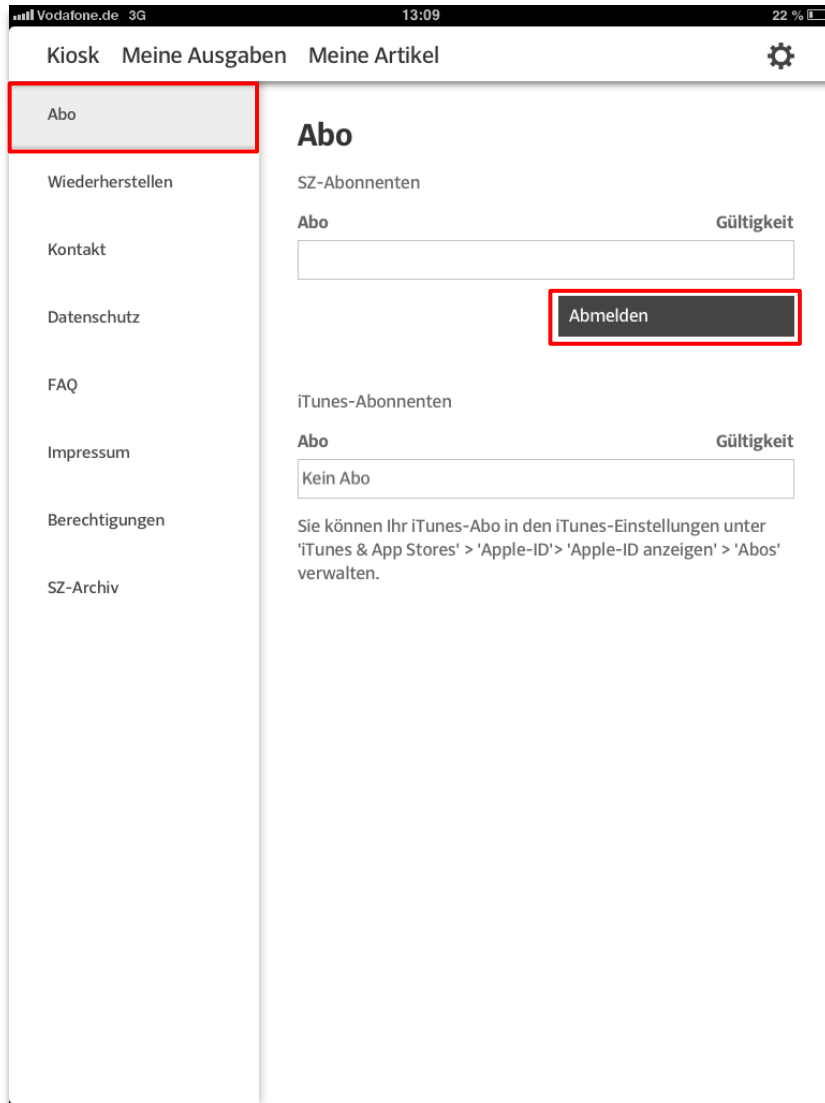
Abmelden aus der SZ Digital-App



Tippen Sie oben rechts auf das Einstellungs-Symbol, um zu den App-Einstellungen zu gelangen.

Langversion

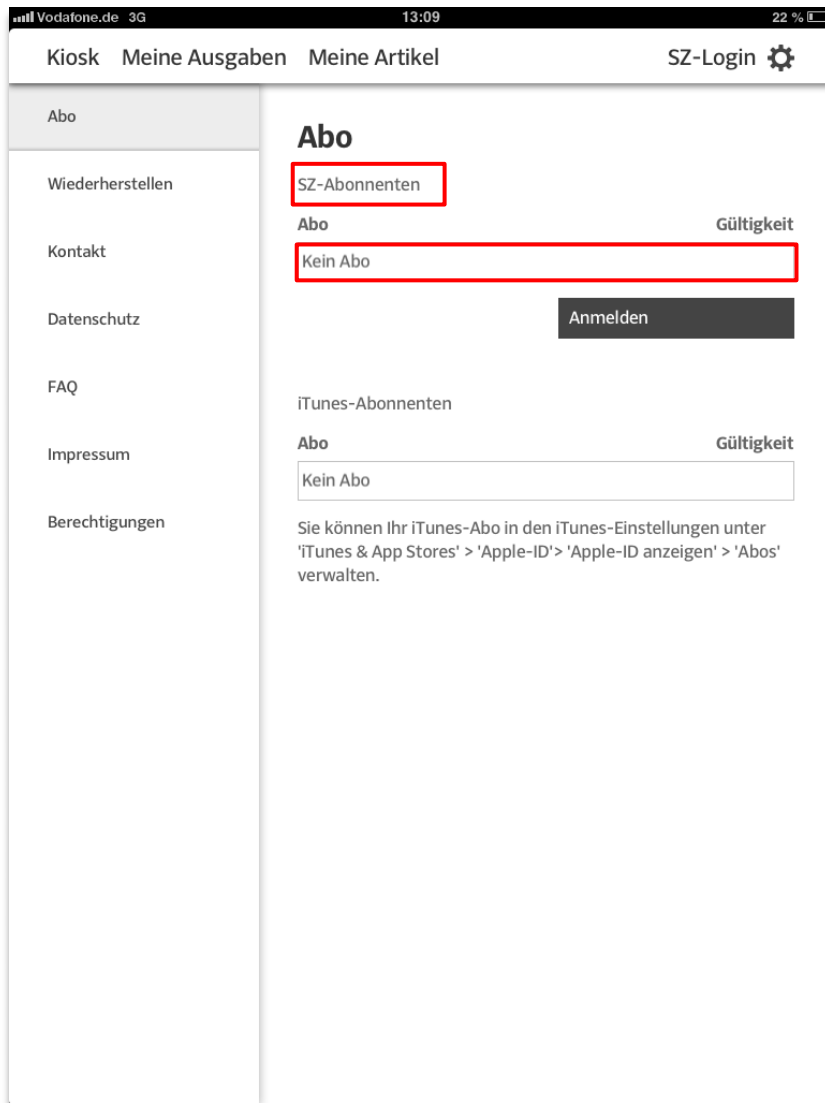
Abmelden aus der SZ Digital-App



Wählen Sie nun links den Reiter „Abo“ aus. Tippen Sie auf „Abmelden“ unter Ihren SZ-Abonnenten Login-Daten.

Langversion

Abmelden aus der SZ Digital-App



Ihr SZ-Zugang ist jetzt abgemeldet, sodass Sie problemlos mit Ihrer Apple-ID auf die App zugreifen können, da die jeweiligen Zugriffsberechtigungen nun nicht mehr miteinander kollidieren können.

Wir wünschen Ihnen viel Freude mit der SZ Digital-App!