

SZ Digital

Ausführliche Anleitung zum Schließen und Neustarten
der SZ Digital-App

iPad

Kurz- und Langversion, erstellt mit iOS 7

Die Rechte an den in dieser Bedienungsanleitung verwendeten Bildern hält die Apple Inc. Apple, das Apple-Logo, das App Store-Logo, iPad, iPhone und iTunes sind Marken der Apple Inc., die in den USA und weiteren Ländern eingetragen sind. App Store und iTunes Store sind Dienstleistungsmarken der Apple Inc., die in den USA und weiteren Ländern eingetragen sind.

Kurzversion

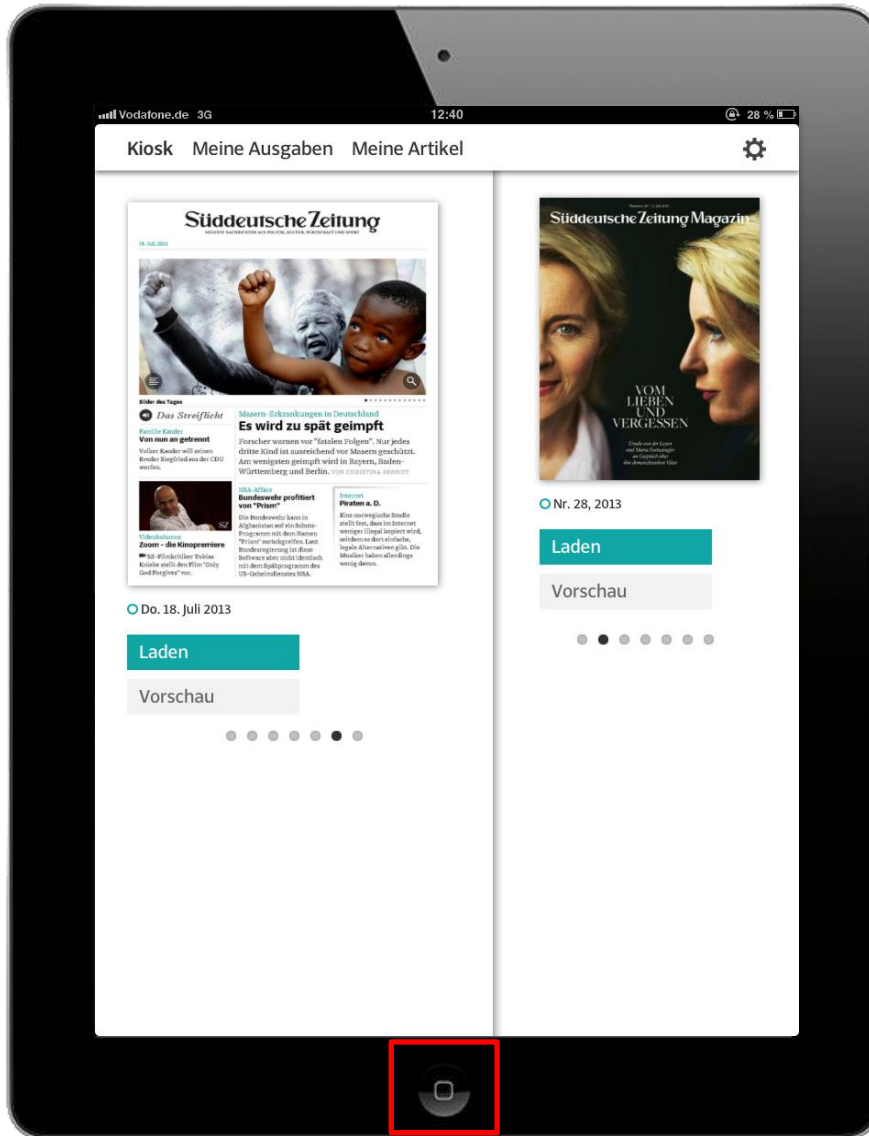
Schließen und Neustarten der SZ Digital-App

- Wenn Sie die SZ Digital-App geöffnet haben, schließen Sie die App durch Drücken des Home-Buttons unten in der Mitte Ihres iPads. Danach befinden Sie sich auf Ihrem Home-Bildschirm.
- Drücken Sie nun zwei Mal schnell hintereinander Ihren Home-Button. Es erscheint der Taskmanager, in dem Sie alle geöffneten Apps mit einem Vorschaubild nebeneinander aufgereiht sehen.
- Halten Sie nun das Vorschaubild gedrückt und wischen Sie dieses nach oben. Dadurch verschwindet die App aus der Reihe und wird geschlossen.
- Schließen Sie bei Bedarf auch andere laufende Apps durch Wischen des Vorschaubilds nach oben, um die Leistungsfähigkeit Ihres iPads zu verbessern.
- Durch einen schnellen Doppel-Tip auf den Home-Button oder durch einen Tip auf das Vorschaubild Ihres Home-Bildschirms schließt sich der Taskmanager wieder. Tippen Sie anschließend auf das App-Icon der SZ Digital auf Ihrem Home-Bildschirm, um die App erneut zu starten.

Wir wünschen Ihnen viel Freude mit der SZ Digital-App!

Langversion

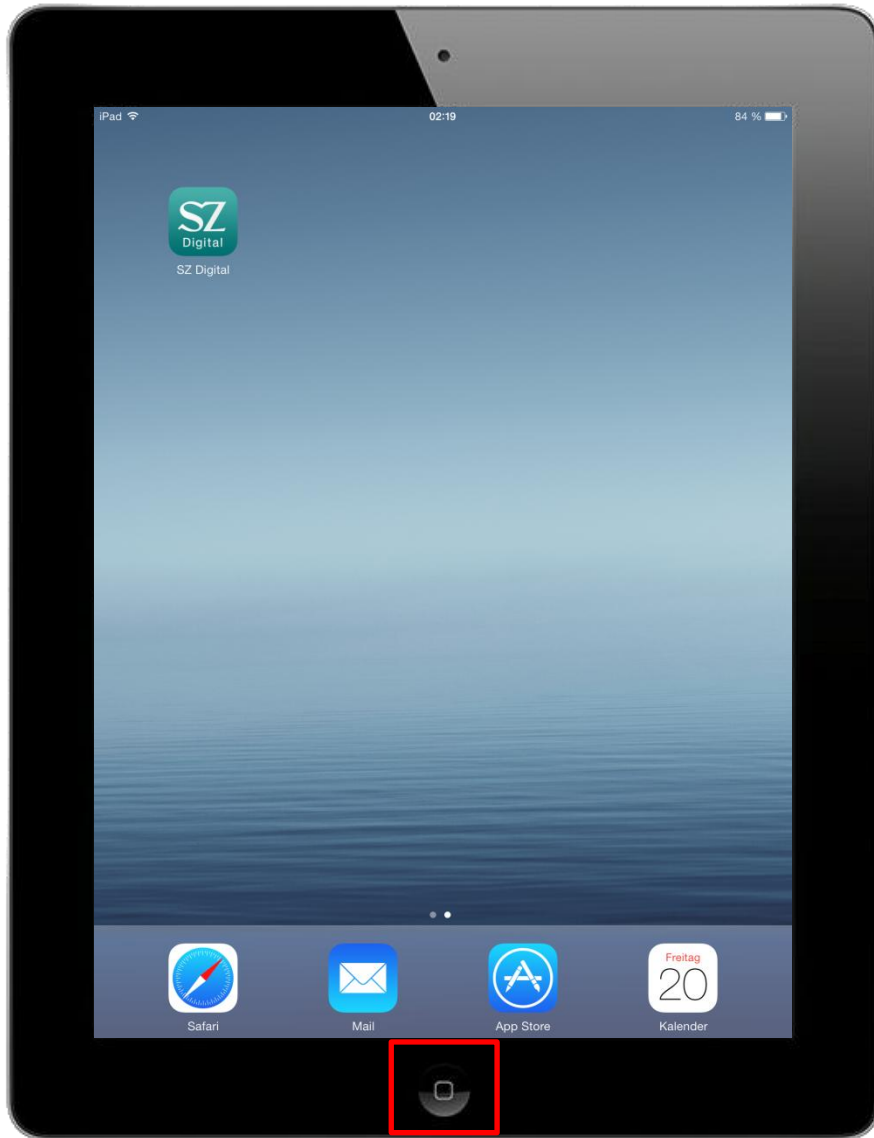
Schließen und Neustarten der SZ Digital-App



Wenn Sie die SZ Digital-App geöffnet haben, schließen Sie die App durch Drücken des Home Buttons unten in der Mitte Ihres iPads.

Langversion

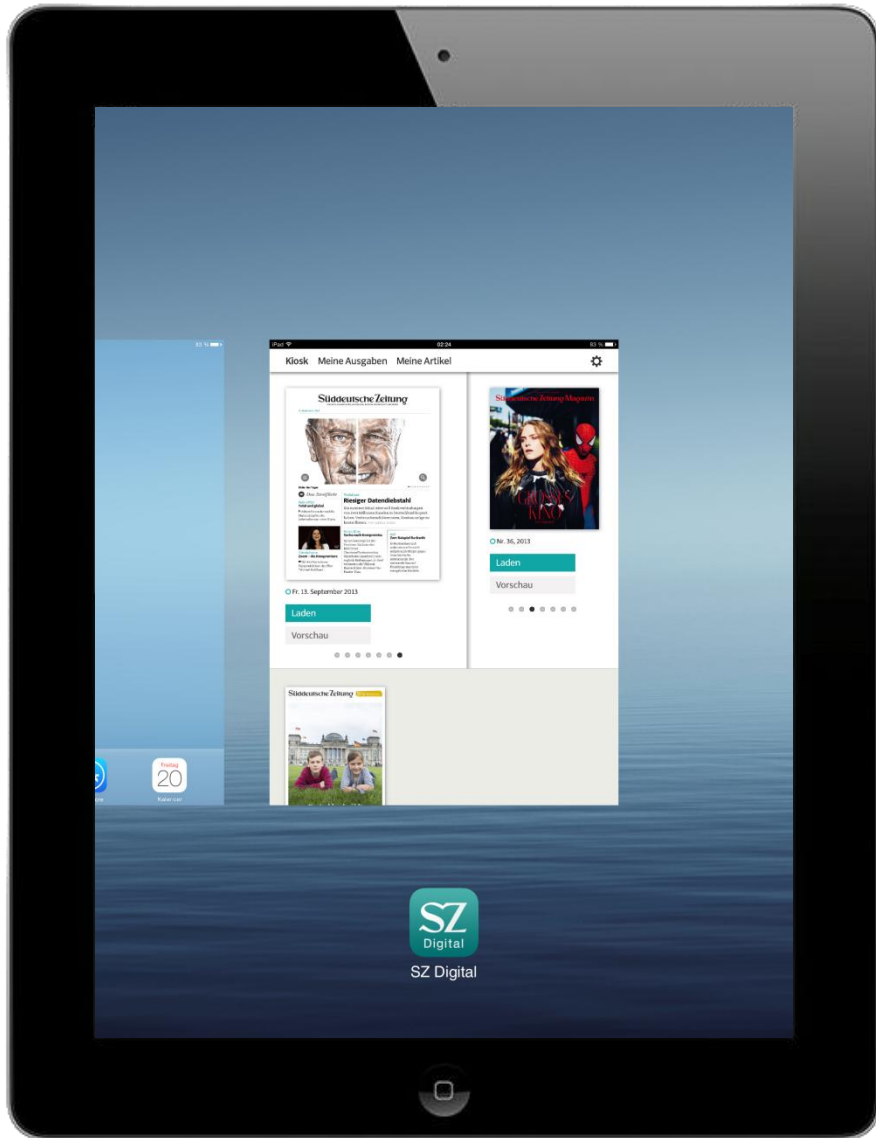
Schließen und Neustarten der SZ Digital-App



Danach befinden Sie sich auf Ihrem Home-Bildschirm (je nach Hintergrundbild und installierten Apps sieht dieser anders aus im Vergleich zum Beispiel-Bild). Drücken Sie nun zwei Mal schnell hintereinander Ihren Home-Button.

Langversion

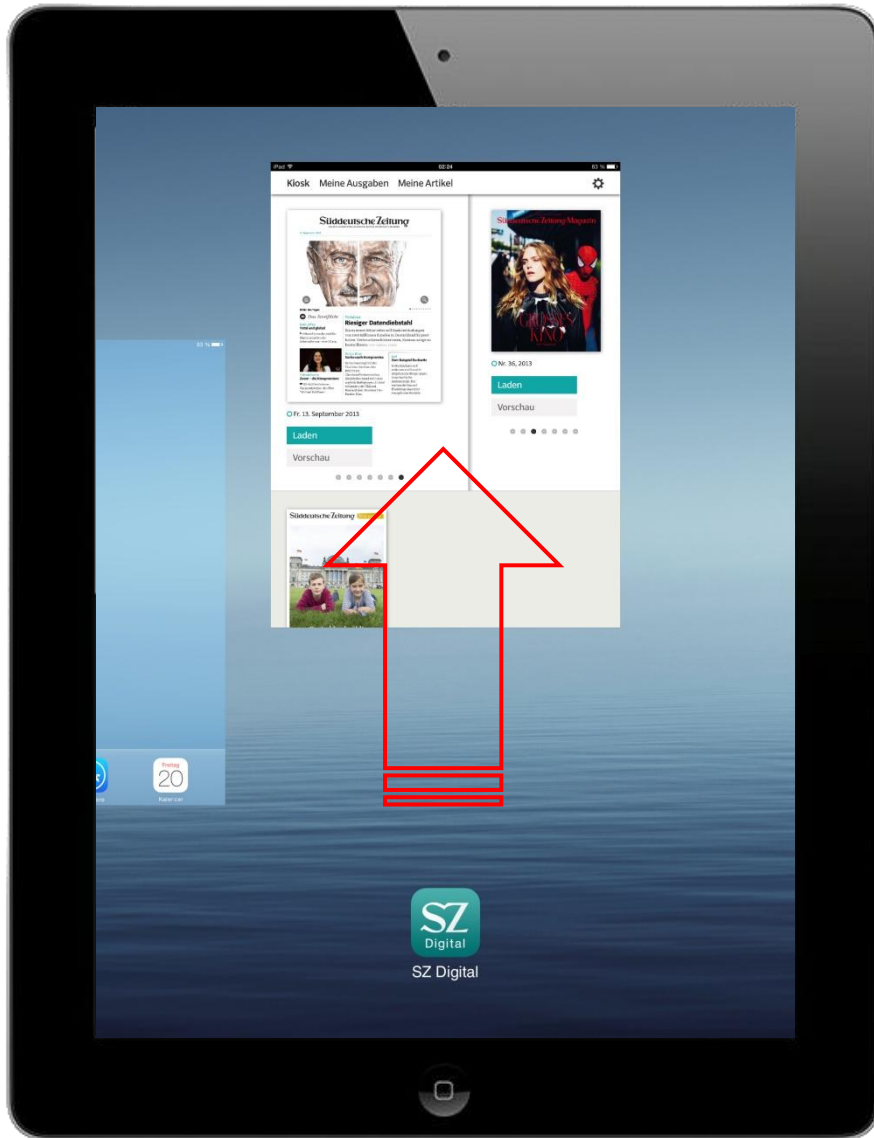
Schließen und Neustarten der SZ Digital-App



Es erscheint der Taskmanager, in dem Sie alle geöffneten Apps mit einem Vorschaubild nebeneinander aufgereiht sehen.

Langversion

Schließen und Neustarten der SZ Digital-App

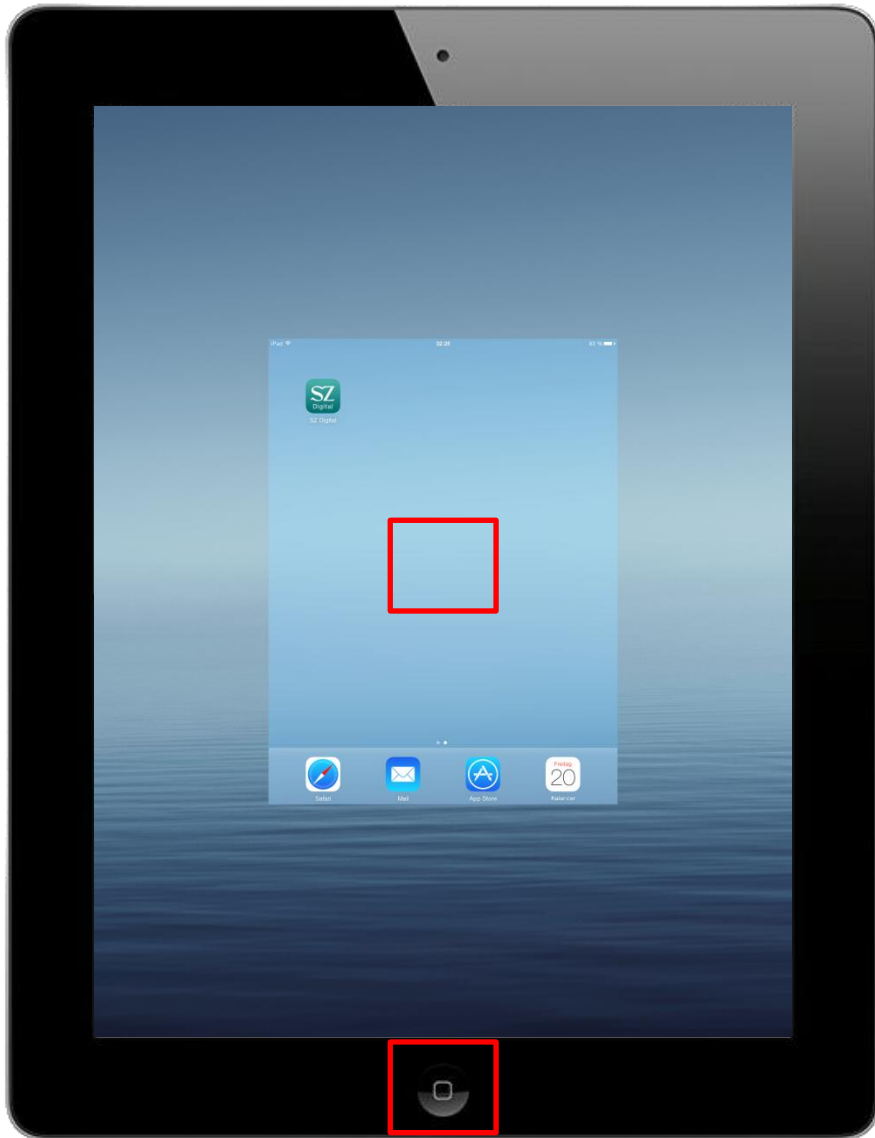


Halten Sie nun das Vorschaubild gedrückt und wischen Sie dieses nach oben. Dadurch verschwindet die App aus der Reihe und wird geschlossen.

Schließen Sie bei Bedarf auch andere laufende Apps durch Wischen des Vorschaubilds nach oben, um die Leistungsfähigkeit Ihres iPads zu verbessern.

Langversion

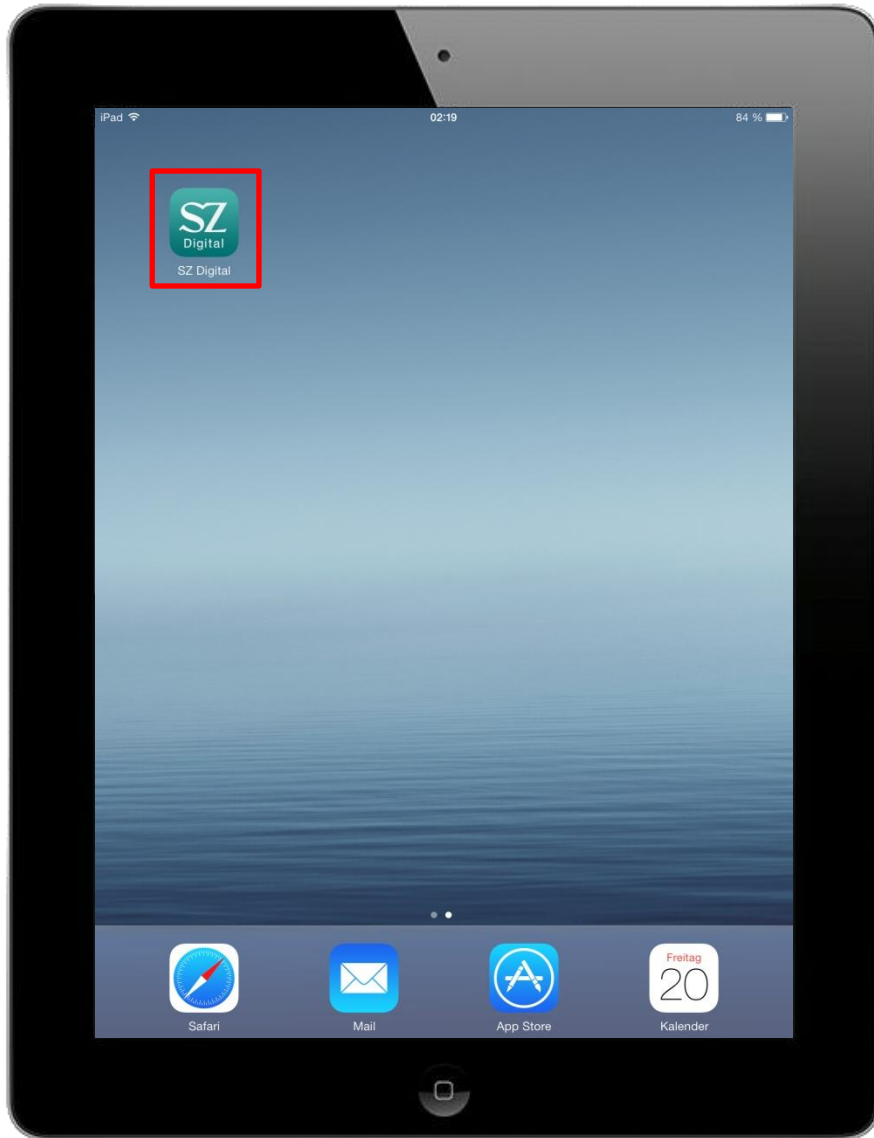
Schließen und Neustarten der SZ Digital-App



Durch einen schnellen Doppel-Tip auf den Home-Button oder durch einen Tip auf das Vorschaubild Ihres Home-Bildschirms schließt sich die Leiste wieder.

Langversion

Schließen und Neustarten der SZ Digital-App



Tippen Sie anschließend auf das App-Icon der SZ Digital auf Ihrem Home-Bildschirm, um die App erneut zu starten.

Wir wünschen Ihnen viel Freude mit der SZ Digital-App!