

# SZ Digital

Bedienungsanleitung zum Löschen geladener Ausgaben in der SZ Digital-App

## iPad

Kurz- und Langversion, erstellt mit iOS 7

Die Rechte an den in dieser Bedienungsanleitung verwendeten Bildern hält die Apple Inc. Apple, das Apple-Logo, das App Store-Logo, iPad, iPhone und iTunes sind Marken der Apple Inc., die in den USA und weiteren Ländern eingetragen sind. App Store und iTunes Store sind Dienstleistungsmarken der Apple Inc., die in den USA und weiteren Ländern eingetragen sind.

# Kurzversion

## Löschen geladener Ausgaben aus der SZ Digital-App

- Um die benötigte Speicherkapazität so gering wie möglich zu halten und eine dauerhaft hohe Leistungsfähigkeit der App sicherzustellen, werden regelmäßig die geladenen Ausgaben der SZ und des SZ-Magazins gelöscht. Es können immer bis zu zehn SZ-Ausgaben und sieben SZ Magazin-Ausgaben gleichzeitig geladen sein.

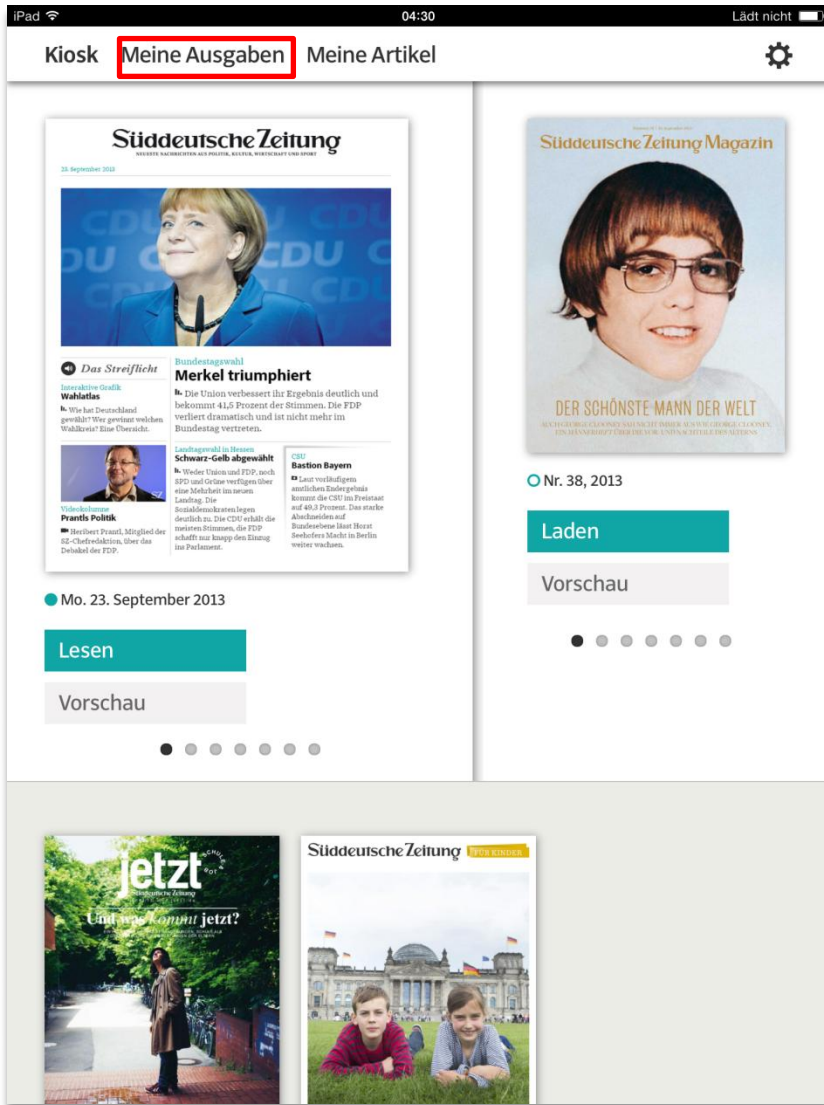
**Hinweis:** Alle Ausgaben, auf die Sie für die Dauer Ihres Abonnements Zugriff haben, können Sie jederzeit bei Bedarf erneut laden.

- Um einzelne Ausgaben vom Löschvorgang auszuschließen, tippen Sie lange auf die gewünschte Ausgabe. Wählen Sie im erscheinenden Menü „Vor Löschen sperren“ aus. Die gesperrte Ausgabe wird daraufhin mit einem kleinen Schloss-Symbol versehen und beim automatischen Löschprozess übergangen.
- Um einzelne Ausgaben zu löschen, tippen Sie lange auf die gewünschte Ausgabe und wählen dann im erscheinenden Menü „Ausgabe löschen“.

Wir wünschen Ihnen viel Freude mit der SZ Digital-App!

# Langversion

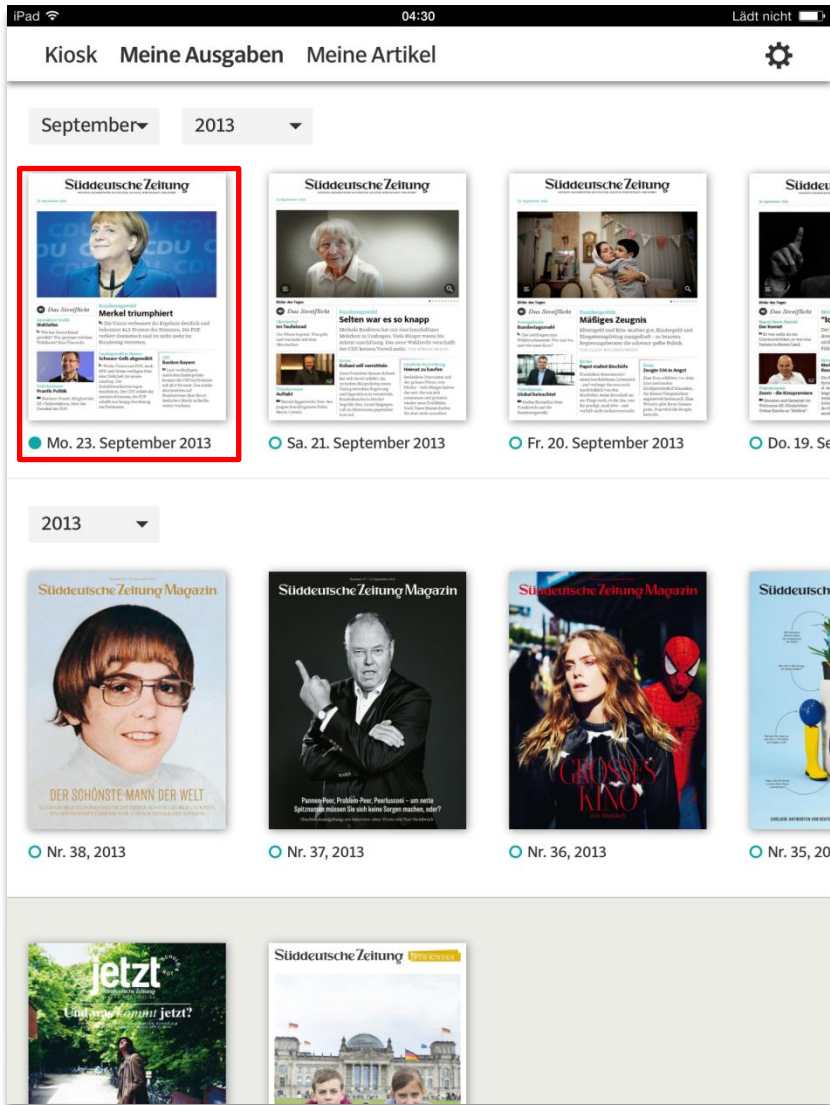
## Löschen geladener Ausgaben aus der SZ Digital-App



Öffnen Sie die SZ Digital-App. Wählen Sie den Reiter „Meine Ausgaben“ im Menü aus.

# Langversion

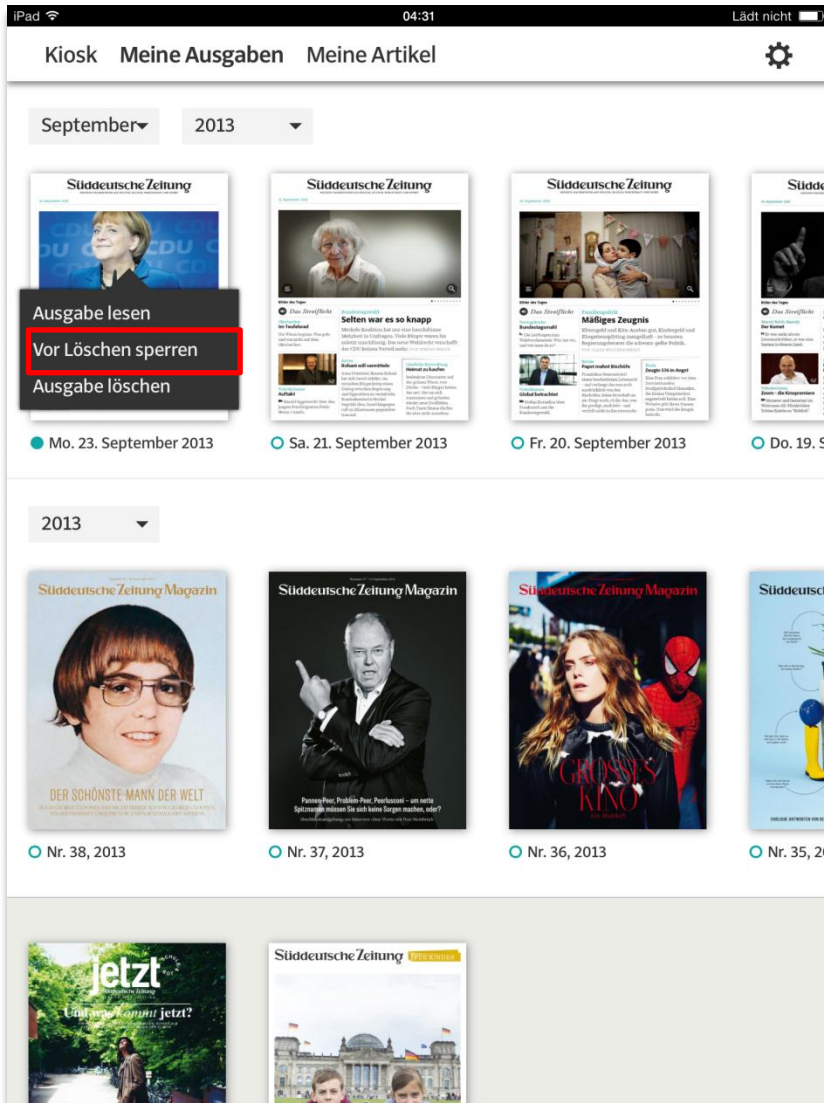
## Löschen geladener Ausgaben aus der SZ Digital-App



Um einzelne Ausgaben vom Löschvorgang auszuschließen und **dauerhaft zu sichern**, damit diese nicht automatisch gelöscht werden, tippen Sie lange auf die gewünschte Ausgabe...

# Langversion

## Löschen geladener Ausgaben aus der SZ Digital-App

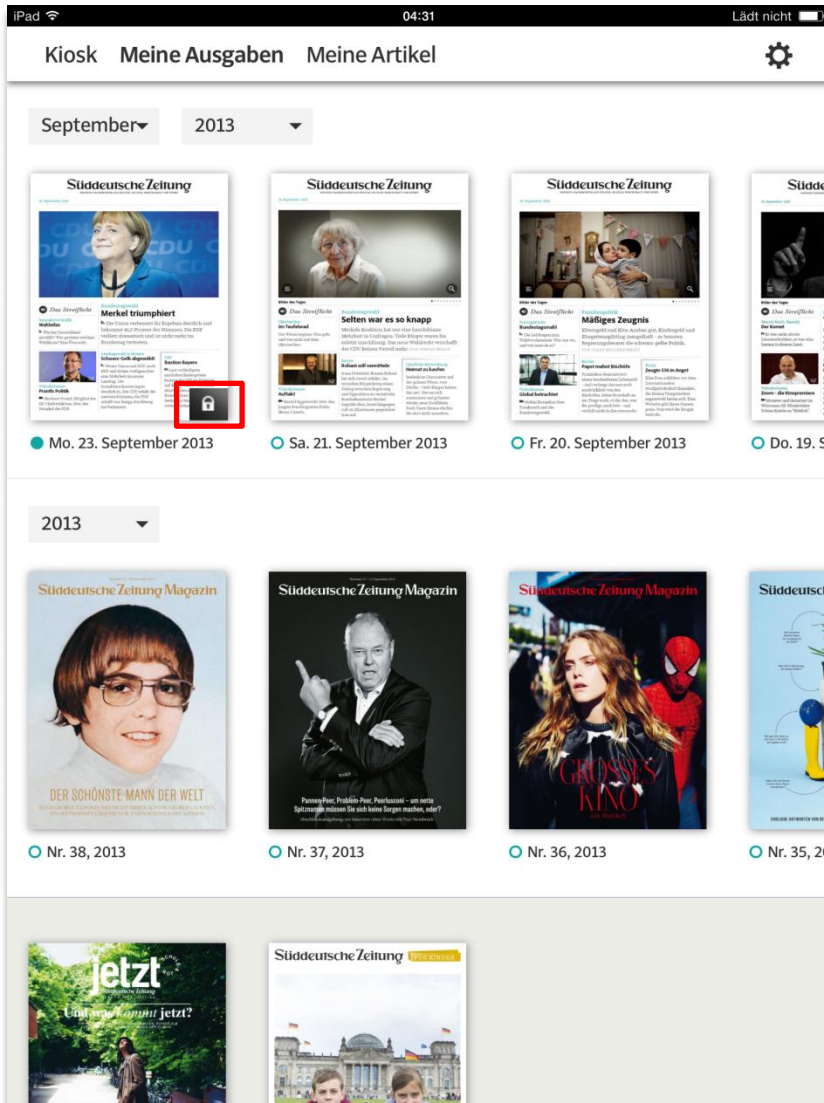


...und wählen Sie im erscheinenden Menü „Vor Löschen sperren“.

Dadurch wird die Ausgabe beim automatischen Löschvorgang zur Speicherplatzminimierung übergangen und bleibt dauerhaft geladen.

# Langversion

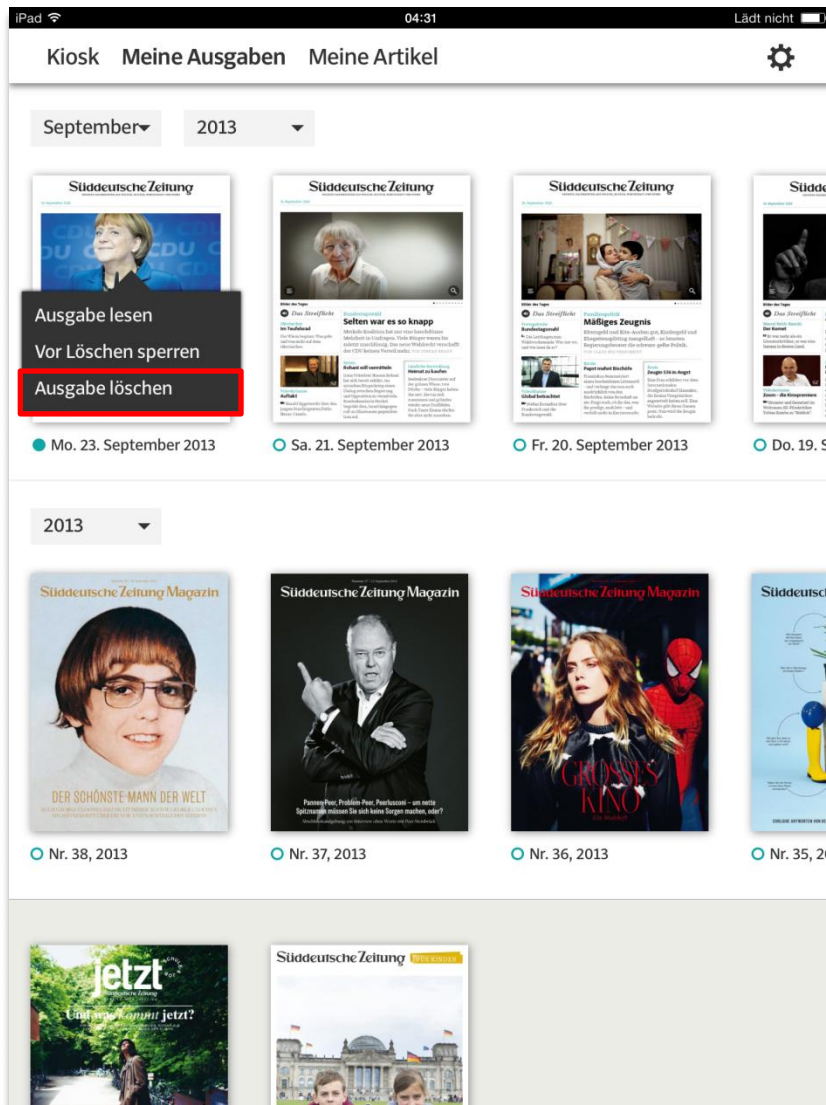
## Löschen geladener Ausgaben aus der SZ Digital-App



Wenn Sie eine Ausgabe vor dem Löschen gesperrt haben, erscheint nun an dieser Ausgabe ein kleines Schloss-Symbol.

# Langversion

## Löschen geladener Ausgaben aus der SZ Digital-App

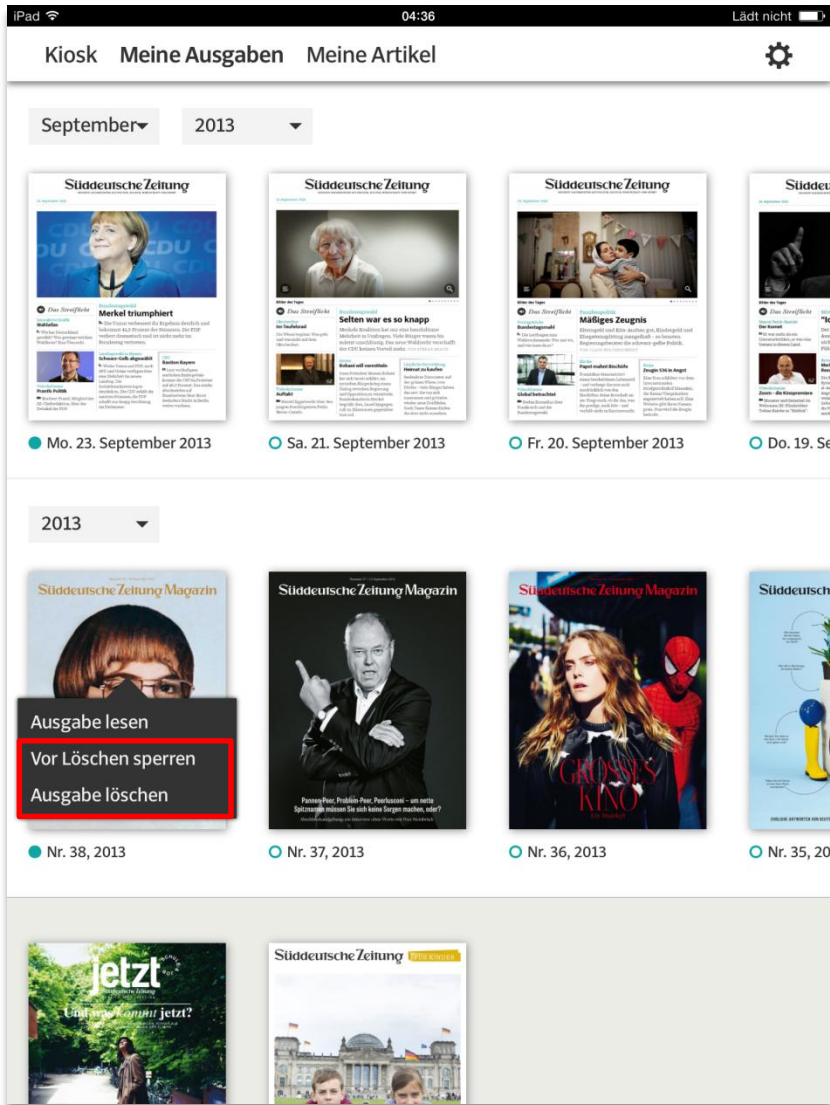


Um einzeln geladene Ausgaben zu löschen, tippen Sie die Ausgabe lange an und wählen dann „Ausgabe Löschen“ im sich öffnenden Menü.



# Langversion

## Löschen geladener Ausgaben aus der SZ Digital-App



Denselben Sperr- und Löschvorgang können Sie auch mit den von Ihnen geladenen SZ Magazin-Ausgaben durchführen.

Wir wünschen Ihnen viel Freude mit der SZ Digital-App!