

SZ Digital

Bedienungsanleitung zum Löschen geladener Ausgaben in der SZ Digital-App

iPhone

Kurz- und Langversion, erstellt mit iOS 7

Die Rechte an den in dieser Bedienungsanleitung verwendeten Bildern hält die Apple Inc. Apple, das Apple-Logo, das App Store-Logo, iPad, iPhone und iTunes sind Marken der Apple Inc., die in den USA und weiteren Ländern eingetragen sind. App Store und iTunes Store sind Dienstleistungsmarken der Apple Inc., die in den USA und weiteren Ländern eingetragen sind.

Kurzversion

Löschen geladener Ausgaben aus der SZ Digital-App

- Um die benötigte Speicherkapazität so gering wie möglich zu halten und eine dauerhaft hohe Leistungsfähigkeit der App sicherzustellen, werden regelmäßig die geladenen Ausgaben der SZ und des SZ Magazins gelöscht. Es können immer bis zu zehn SZ-Ausgaben und sieben SZ Magazin-Ausgaben gleichzeitig geladen sein.

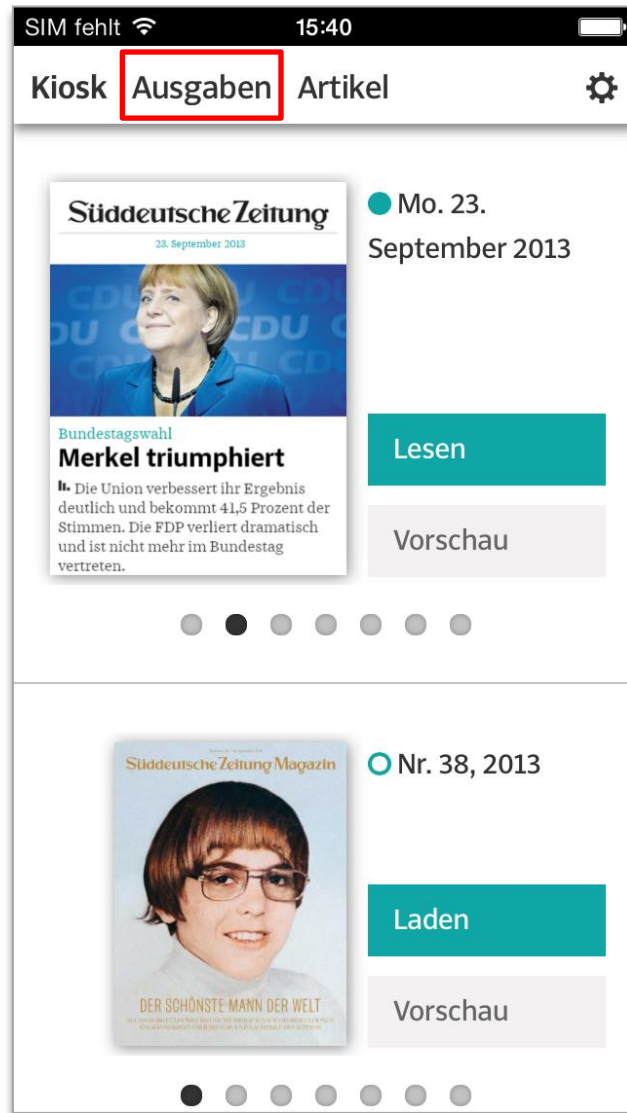
Hinweis: Alle Ausgaben, auf die Sie für die Dauer Ihres Abonnements Zugriff haben, können Sie jederzeit bei Bedarf erneut laden.

- Um einzelne Ausgaben vom Löschvorgang auszuschließen, tippen Sie lange auf die gewünschte Ausgabe. Wählen Sie im erscheinenden Menü „Sichern“ aus. Die gesperrte Ausgabe wird daraufhin mit einem kleinen Schloss-Symbol versehen und beim automatischen Löschmodus übergegangen.
- Um einzelne Ausgaben zu löschen, tippen Sie lange auf die gewünschte Ausgabe und wählen dann im erscheinenden Menü „Löschen“.

Wir wünschen Ihnen viel Freude mit der SZ Digital-App!

Langversion

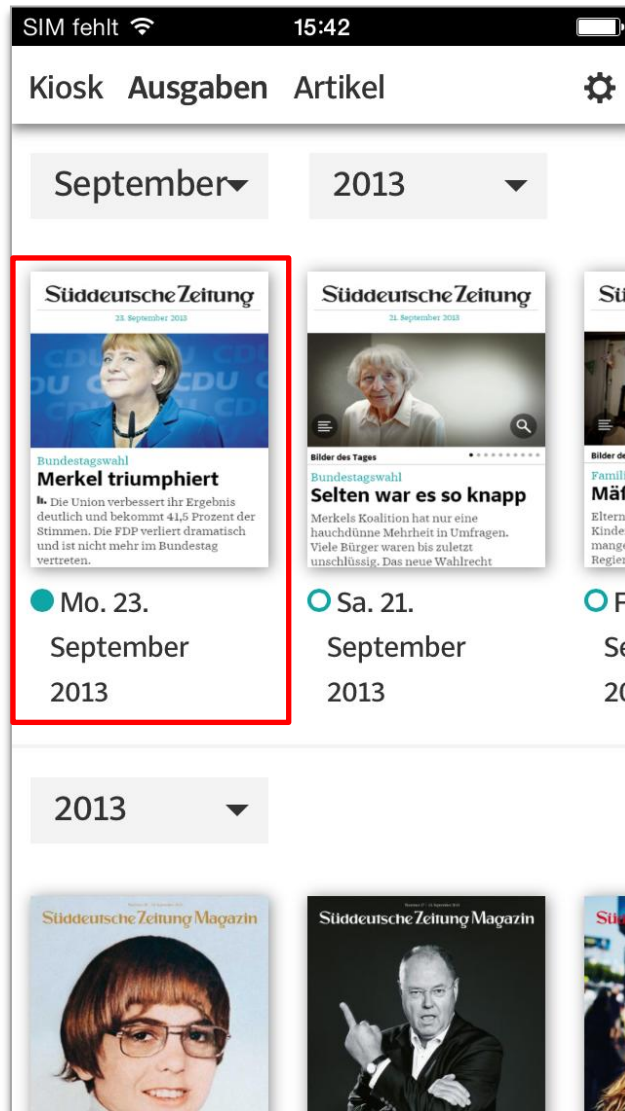
Löschen geladener Ausgaben aus der SZ Digital-App



Öffnen Sie die SZ Digital-App. Wählen Sie den Reiter „Ausgaben“ im Menü aus.

Langversion

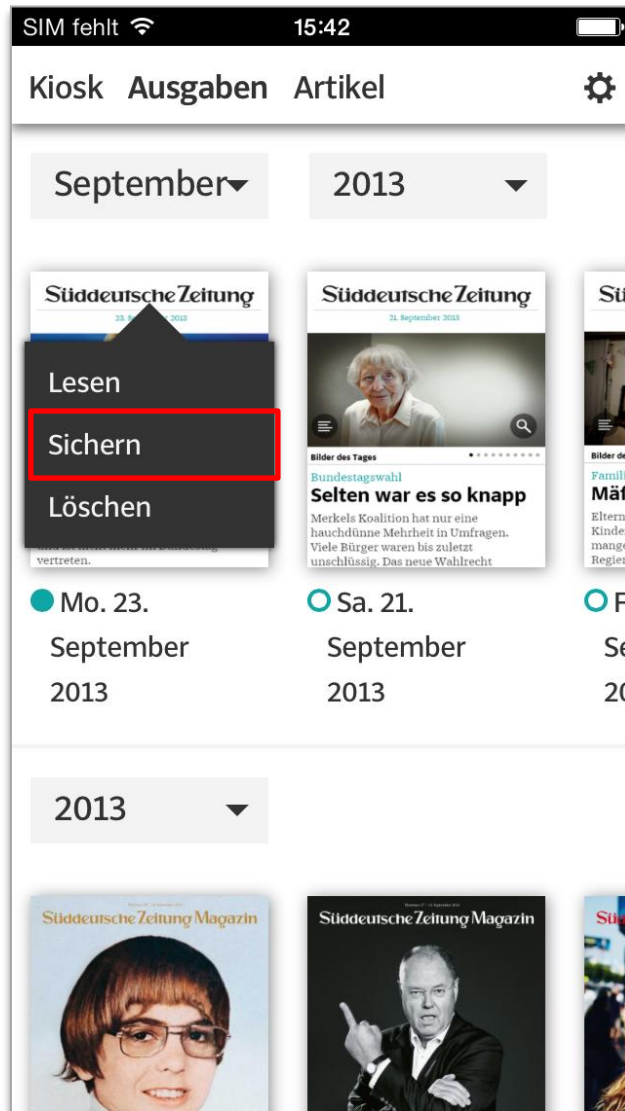
Löschen geladener Ausgaben aus der SZ Digital-App



Um bestimmte Ausgaben **dauerhaft zu sichern**, damit diese nicht automatisch gelöscht werden, tippen Sie lange auf die gewünschte Ausgabe...

Langversion

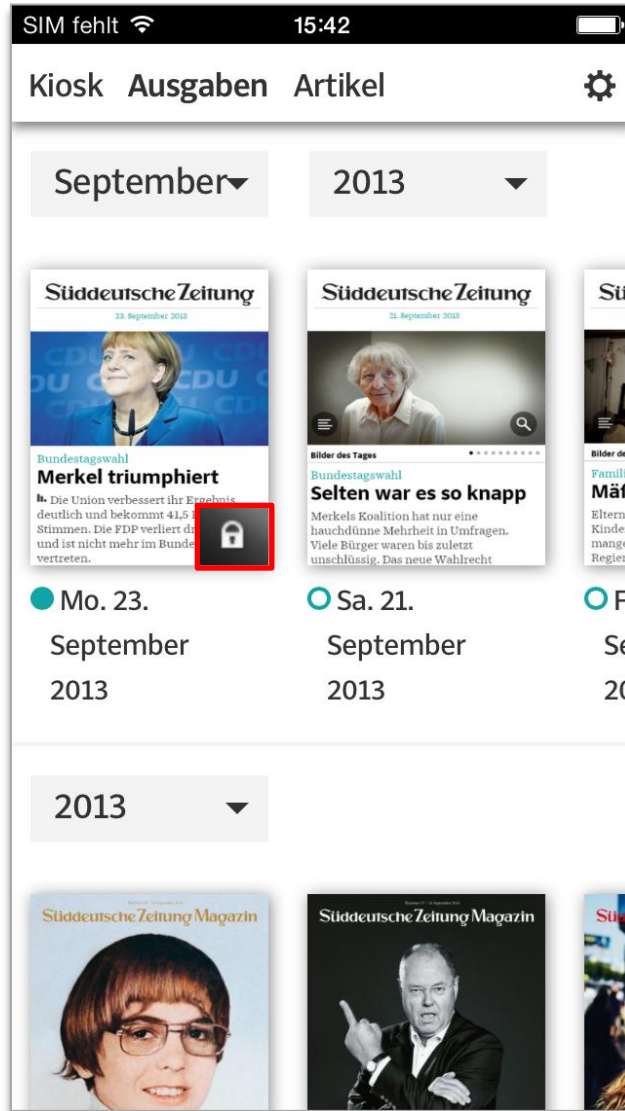
Löschen geladener Ausgaben aus der SZ Digital-App



...und wählen Sie im erscheinenden Menü „Sichern“. Dadurch wird die Ausgabe beim automatischen Löschvorgang zur Speicherplatzminimierung übergangen und bleibt dauerhaft geladen.

Langversion

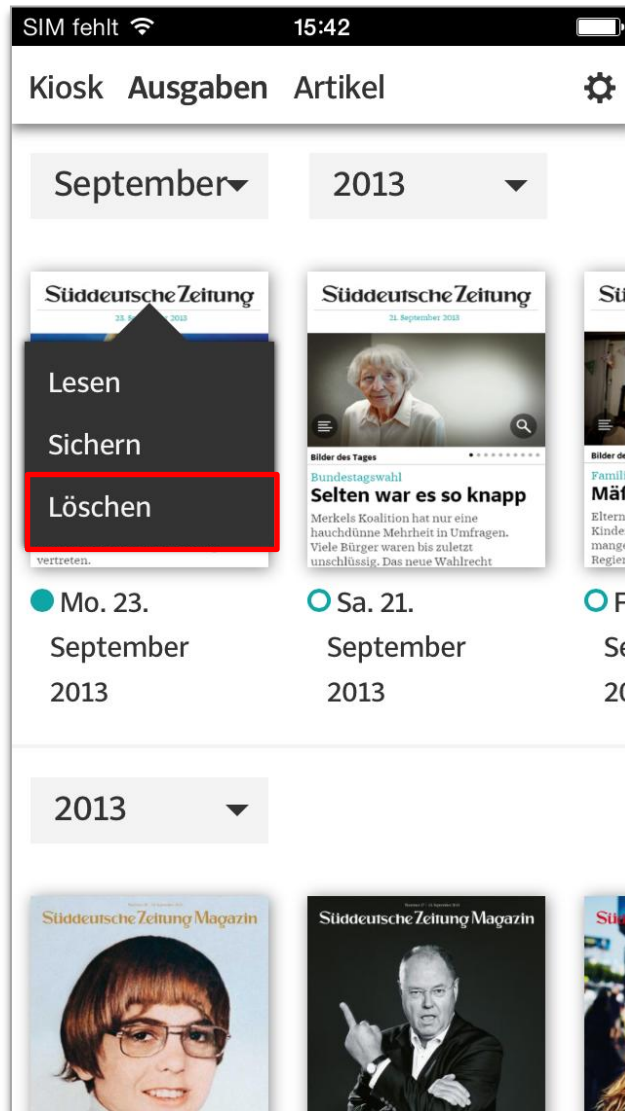
Löschen geladener Ausgaben aus der SZ Digital-App



Wenn Sie Ausgaben vor dem Löschen gesperrt haben, erscheint nun an diesen Ausgaben ein kleines Schloss-Symbol.

Langversion

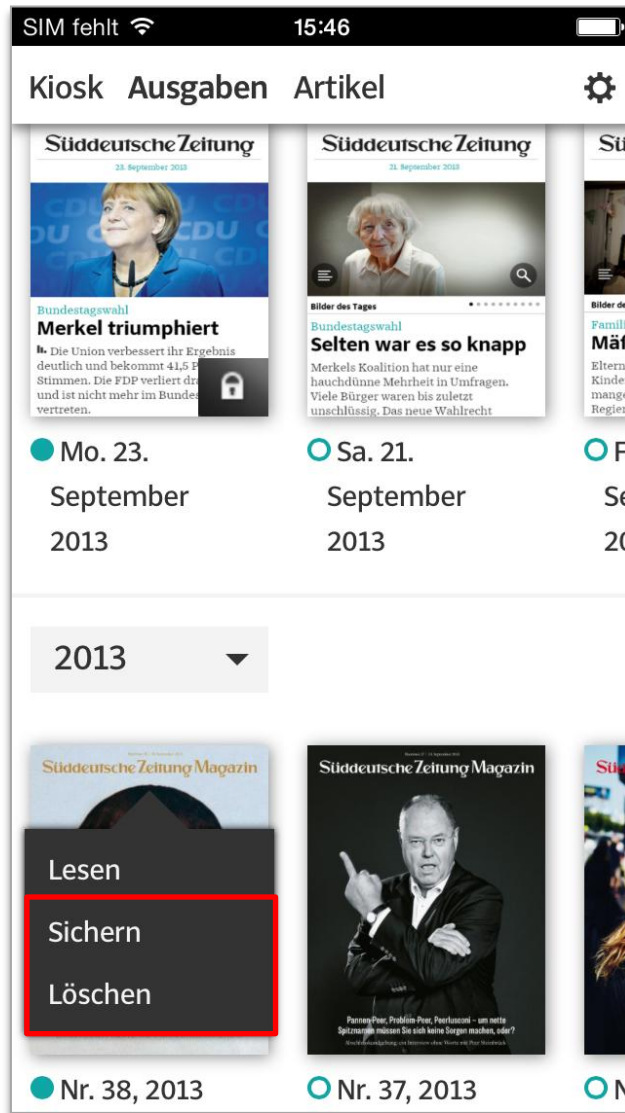
Löschen geladener Ausgaben aus der SZ Digital-App



Um die geladenen Ausgaben zu löschen, tippen Sie Ausgaben lange an und wählen dann „Löschen“ im sich öffnenden Menü vor der Ausgabe.

Langversion

Löschen geladener Ausgaben aus der SZ Digital-App



Denselben Sperr- und Löschvorgang können Sie auch mit den von Ihnen geladenen SZ Magazin-Ausgaben durchführen.

Wir wünschen Ihnen viel Freude mit der SZ Digital-App!