

SZ Plus

Anleitung:

Download der SZ-E-Reader-Ausgabe auf dem tofino shine 2 HD



Kurzversion

Download der SZ-E-Reader-Ausgabe auf Ihren tolino

- Nach Einschalten des Geräts öffnet sich automatisch der Home-Bildschirm. Hier wählen Sie durch Tippen das Menü-Feld und innerhalb dessen den „Web-Browser“.
- Sobald der Browser sich geöffnet hat, tippen Sie in das URL-Fenster. Anschließend können Sie über die Tastatur die URL reader.sz.de eingeben. Durch Antippen von „Los“ bestätigen Sie die Eingabe und werden zur E-Reader-Seite der SZ weitergeleitet.
- Wenn die E-Reader-Seite der SZ geladen ist, können Sie die aktuelle und einige ältere SZ-Ausgaben in einer Übersicht sehen und durch Antippen die gewünschte Ausgabe wählen.
- Nach Auswahl Ihrer Zeitung geben Sie Ihre Zugangsdaten ein und tippen anschließend auf das Feld „Gewählte Ausgabe laden“. Die gewünschte Ausgabe wird auf Ihr Gerät und in Ihre Bibliothek geladen.
- Nachdem der Download beendet ist, öffnet sich sofort Ihre Bibliothek mit der gewünschten SZ-Ausgabe, welche dann für Sie zum Lesen bereitsteht.
- Wir wünschen Ihnen viel Vergnügen mit Ihrer SZ-E-Reader-Ausgabe.

Bei Fragen oder Problemen wenden Sie sich bitte an: sz-digital@sz.de oder 089/2183-8080.

Wir wünschen Ihnen viel Freude mit der SZ-E-Reader-Ausgabe!

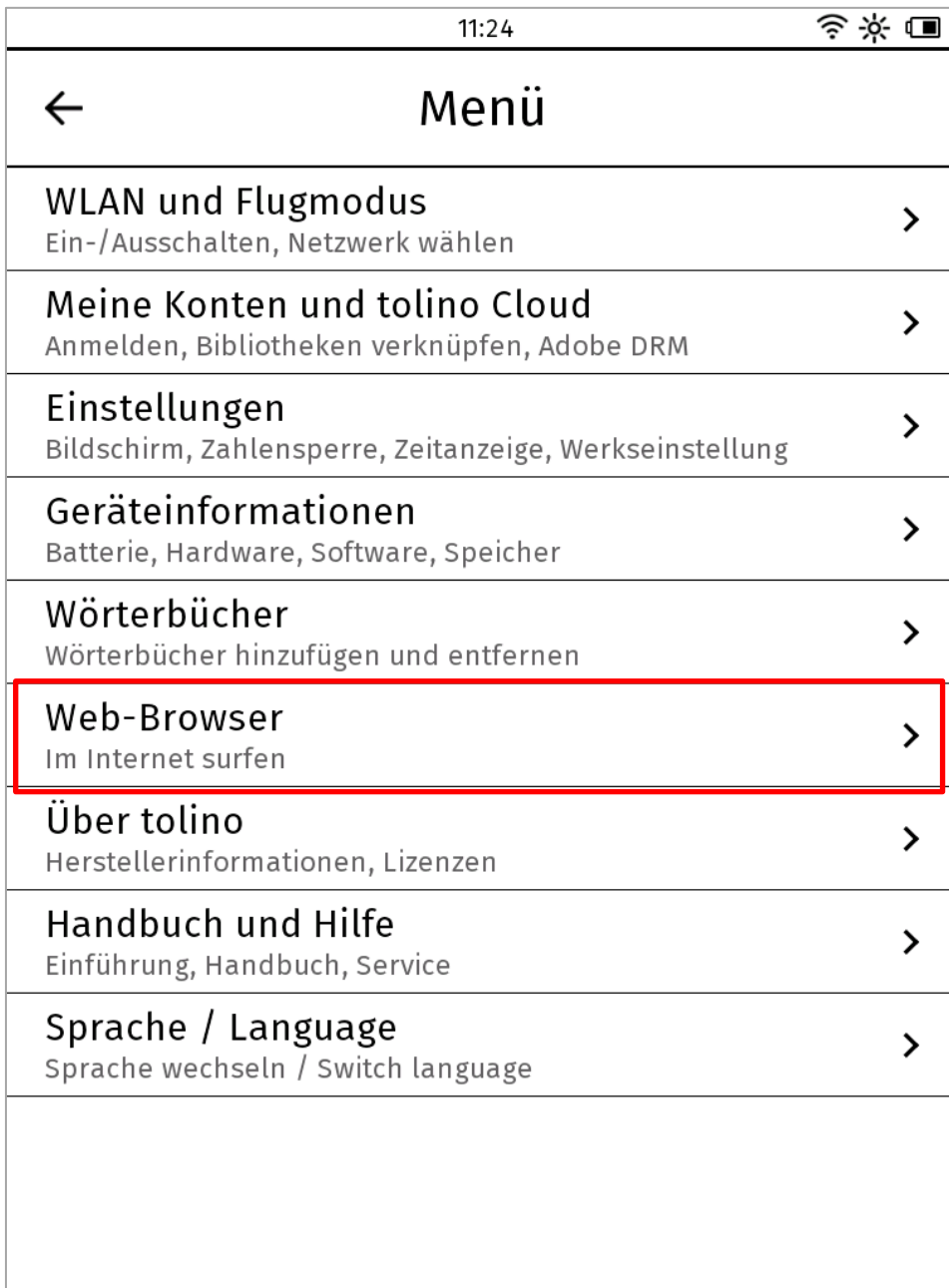
Schritt 1: Gerät einschalten.

1. Gerät einschalten. Der Start-Bildschirm wird geladen.
2. Menü auswählen.



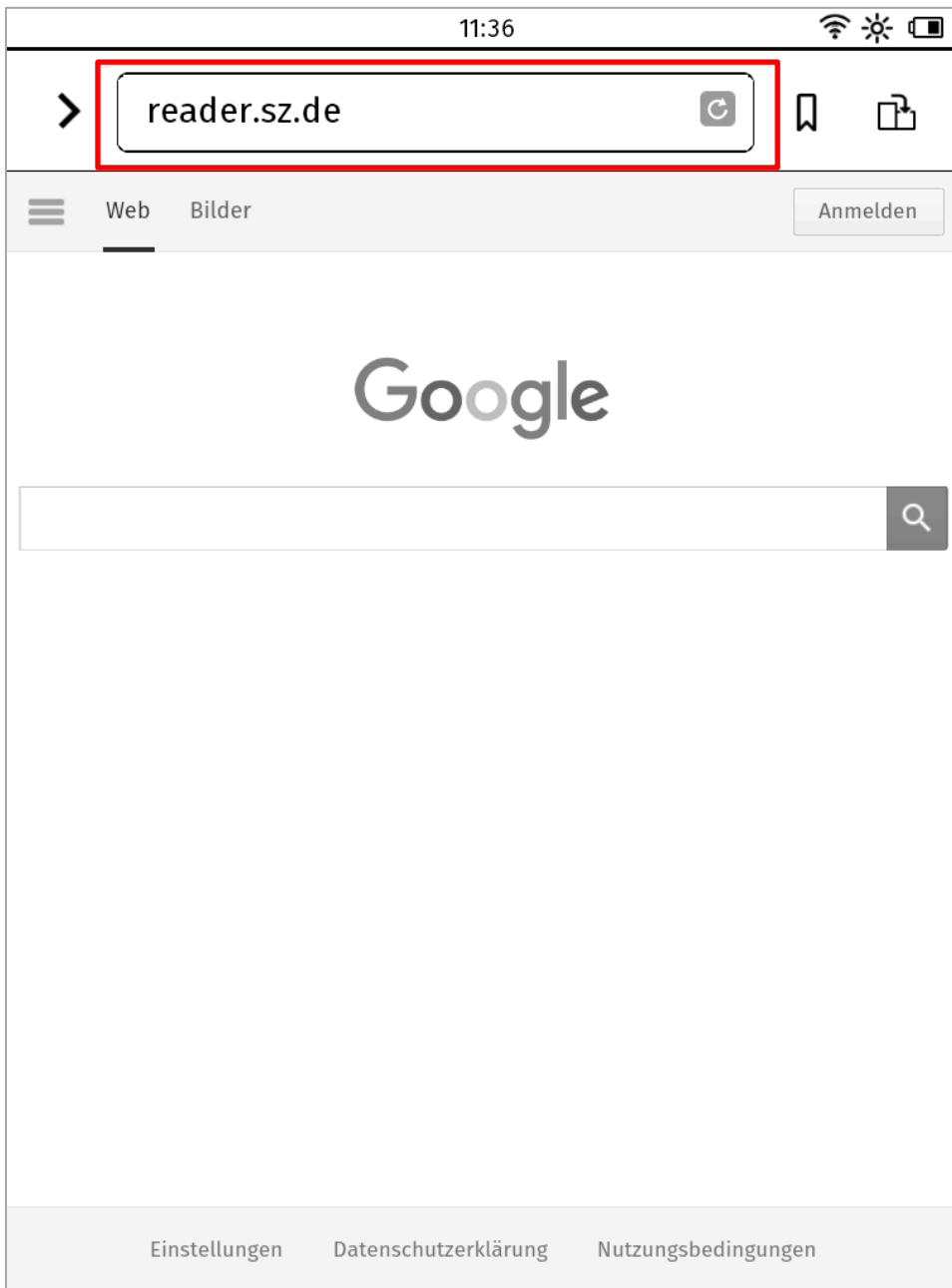
Schritt 2: Web-Browser öffnen.

1. Das Menü öffnet sich, wählen Sie hier durch Antippen den „Beta-Browser“ aus.



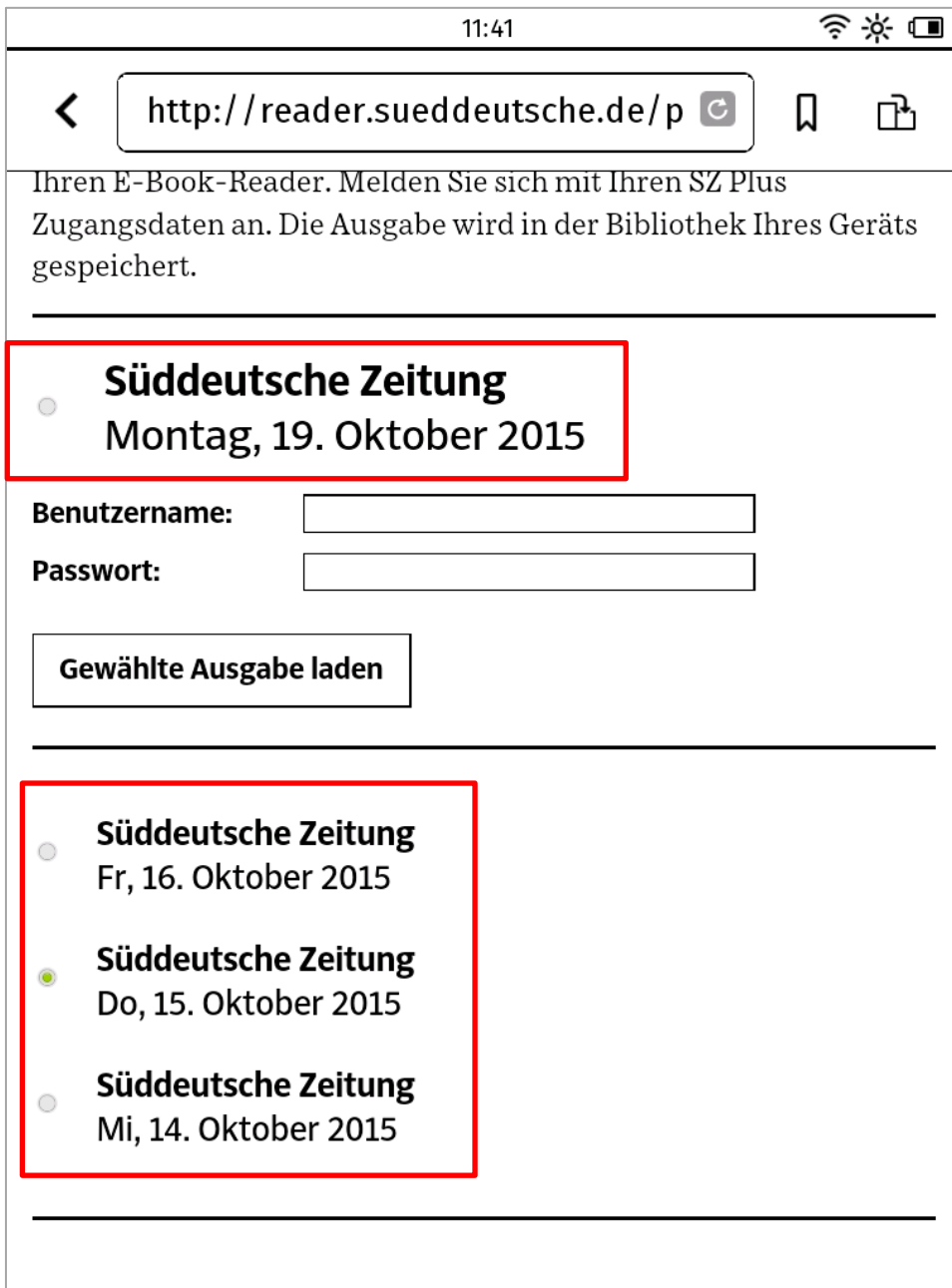
Schritt 3: SZ-E-Reader-Seite öffnen.

1. Tippen Sie im Browser auf das URL-Fenster. Die Tastatur öffnet sich.
2. Mit Hilfe der Tastatur geben Sie die URL reader.sz.de ein. Anschließend tippen Sie auf „Los“, um auf die Downloadseite zu gelangen.



Schritt 4: Ausgabe auswählen.

1. Die E-Reader-Seite der SZ öffnet sich.
2. Wählen Sie zwischen der aktuellen Ausgabe oder den Ausgaben der letzten Tage.
3. Durch Antippen wird die gewünschte Ausgabe markiert.



11:41

http://reader.sueddeutsche.de/p

Ihren E-Book-Reader. Melden Sie sich mit Ihren SZ Plus Zugangsdaten an. Die Ausgabe wird in der Bibliothek Ihres Geräts gespeichert.

Süddeutsche Zeitung
Montag, 19. Oktober 2015

Benutzername:

Passwort:

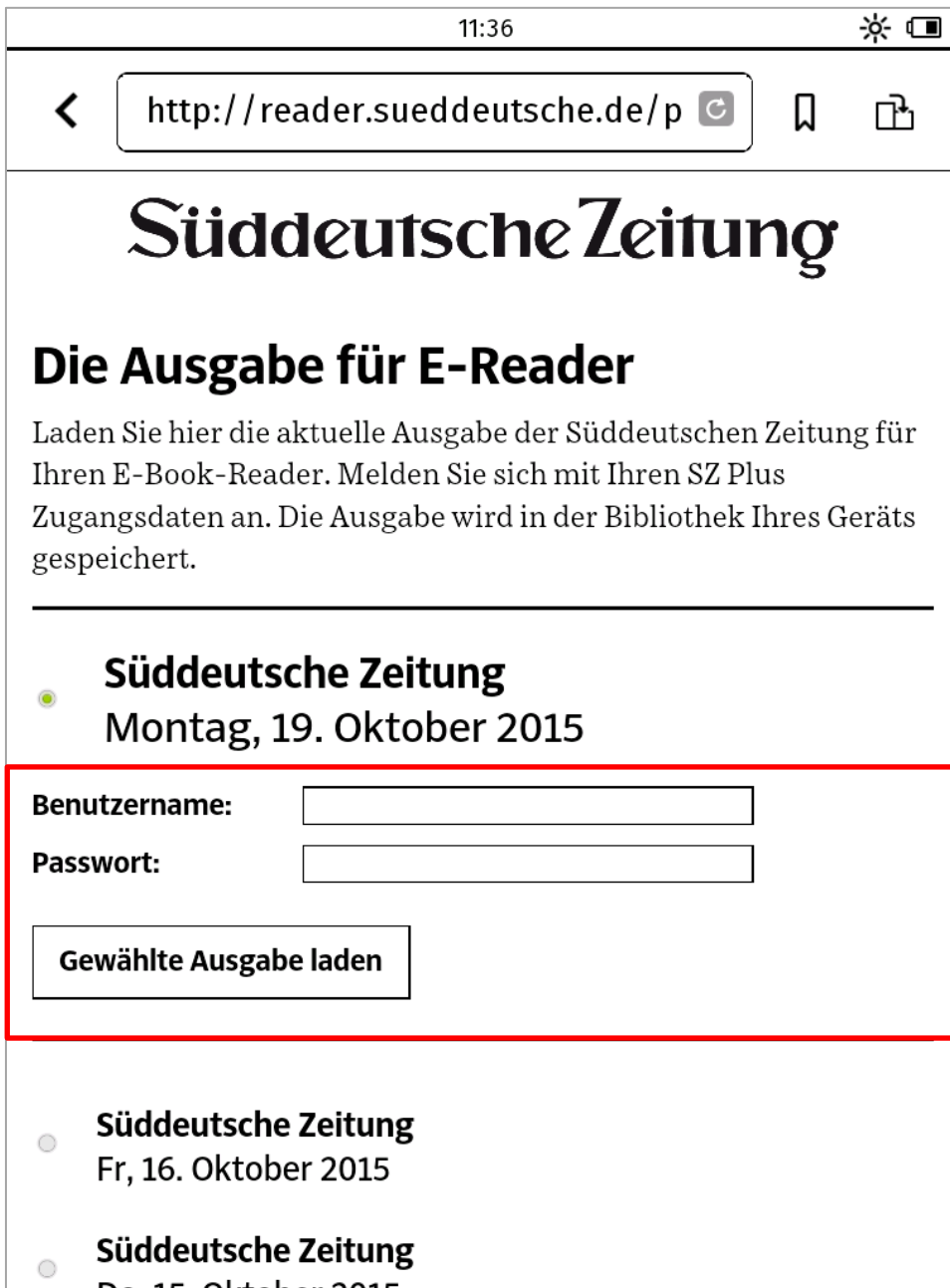
Süddeutsche Zeitung
Fr, 16. Oktober 2015

Süddeutsche Zeitung
Do, 15. Oktober 2015

Süddeutsche Zeitung
Mi, 14. Oktober 2015

Schritt 5: Logindaten eingeben.

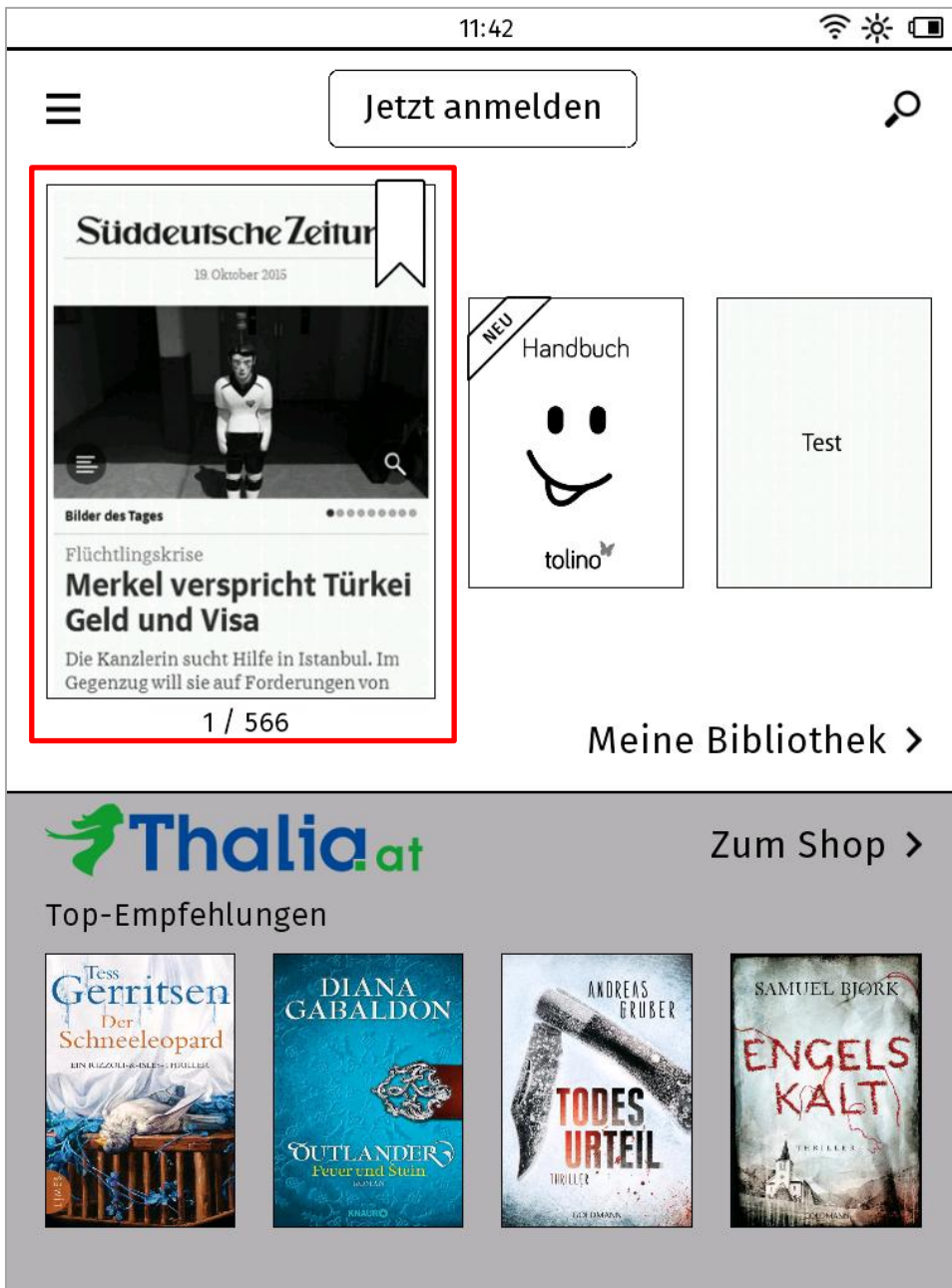
1. Geben Sie nun in die Felder Ihre Logindaten ein.
2. Tippen Sie nun auf „Gewählte Ausgabe laden“ und der Download startet.



The screenshot shows a mobile browser interface. At the top, the time is 11:36 and there are icons for settings and battery. The address bar shows the URL <http://reader.sueddeutsche.de/p>. The main heading is "Süddeutsche Zeitung". Below it is the sub-heading "Die Ausgabe für E-Reader". The text below reads: "Laden Sie hier die aktuelle Ausgabe der Süddeutschen Zeitung für Ihren E-Book-Reader. Melden Sie sich mit Ihren SZ Plus Zugangsdaten an. Die Ausgabe wird in der Bibliothek Ihres Geräts gespeichert." Below this is a horizontal line, followed by the text "Süddeutsche Zeitung Montag, 19. Oktober 2015". A red rectangular box highlights the login form, which includes the labels "Benutzername:" and "Passwort:" next to empty input fields, and a button labeled "Gewählte Ausgabe laden". Below the highlighted area, there is a list of other issues, including "Süddeutsche Zeitung Fr, 16. Oktober 2015" and "Süddeutsche Zeitung Do, 15. Oktober 2015".

Schritt 6: Ausgabe öffnen.

1. Nach Beendigung des Downloads öffnet sich Ihre toline-Bibliothek mit der von Ihnen gewählten Ausgabe.
2. Zum Lesen tippen Sie die Ausgabe einfach an.



Schritt 7: Loslesen.

1. Die neue Ausgabe öffnet sich und Sie können die Süddeutsche Zeitung auf Ihrem E-Reader genießen.

