

SZ Plus

Anleitung:

Update der Software auf Ihrem tolineo (für alle tolineos bis Version 1.1.4)



Kurzversion

Update der Software auf Ihrem tofino

- Um die E-Reader-Ausgabe der SZ nutzen zu können, benötigen Sie mindestens die tofino-Version 1.2.4.
- Prüfen Sie Ihre tofino-Version, indem Sie im Menü (drei Striche links oben) auf „Geräteinformationen“ tippen, im Abschnitt „Software“ sehen Sie die aktuelle Version. Sollten Sie eine niedrigere Version als 1.2.4 auf Ihrem tofino haben, müssen Sie das Gerät updaten.
- Gehen Sie mit Ihrem Computer auf die Website <http://mytolino.de/updates/tolino-shine/> und downloaden Sie die gewünschte Softwareversion.
- Etwas weiter unten auf der Website finden Sie den Punkt „Anleitung: Manuelles Update auf Ihrem tofino shine“. Bitte führen Sie das Update wie dort beschrieben durch.
- Anschließend können Sie die E-Reader-Ausgabe der SZ laden.

Bei Fragen oder Problemen wenden Sie sich bitte an: sz-digital@sz.de oder 089/2183-8080.

Wir wünschen Ihnen viel Freude mit der SZ-E-Reader-Ausgabe!

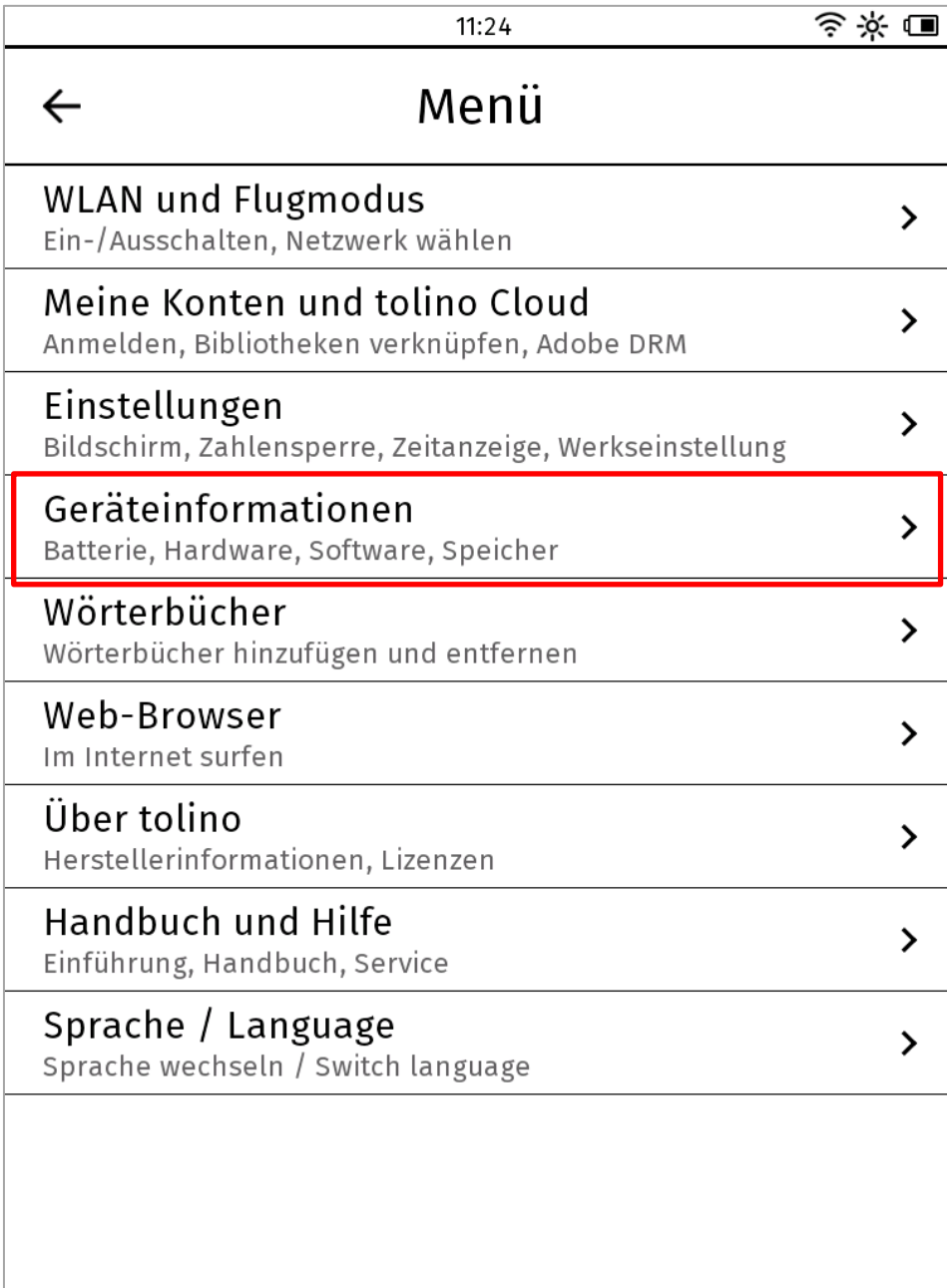
Schritt 1: Version prüfen.

1. Schalten Sie das Gerät ein und tippen Sie auf das Menü oben links.



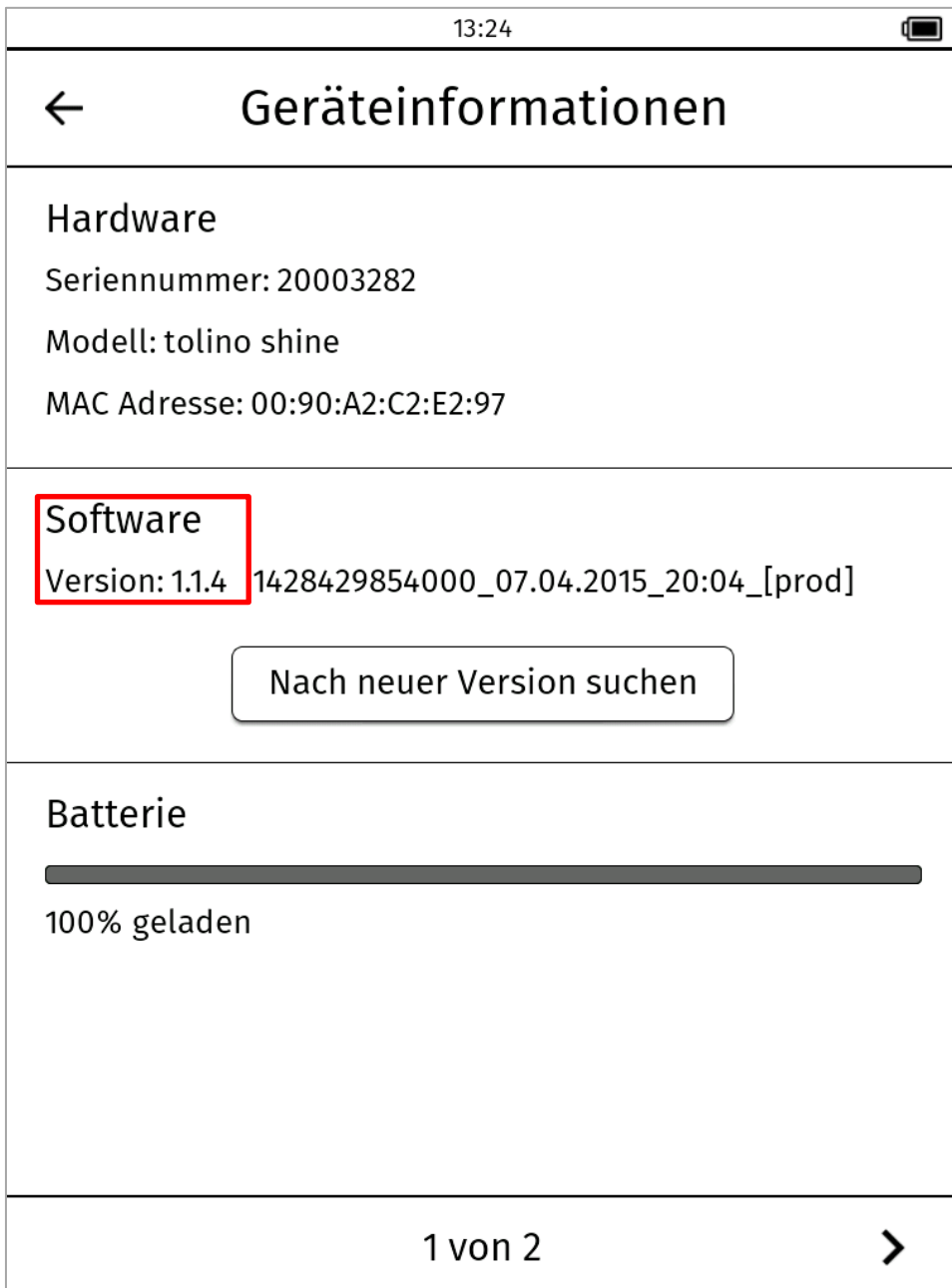
Schritt 1: Version prüfen.

1. Das Menü öffnet sich, wählen Sie hier durch Antippen „Geräteinformationen“ aus.



Schritt 1: Version prüfen.

1. Im Abschnitt „Software“ sehen Sie die aktuelle Version.
2. Sollten Sie eine niedrigere Version als 1.2.4 auf Ihrem toline haben, müssen Sie das Gerät updaten.



Schritt 2: Update laden.

1. Gehen Sie mit Ihrem Computer auf die Website <http://mytolino.de/updates/tolino-shine/> und downloaden Sie die gewünschte Softwareversion.
2. Etwas weiter unten auf der Website finden Sie den Punkt „Anleitung: Manuelles Update auf Ihrem tolineno shine“. Bitte führen Sie das Update wie dort beschrieben durch.

Software Updates für den tolineno shine im Überblick

Die aktuelle Software Version für den tolineno shine eReader ist Version 1.6.2 und stellt Ihnen die aktuellsten Features und Funktionen zur Verfügung. Um den vollen Umfang der auf der Produktseite beschriebenen Produktinnovationen tatsächlich nutzen zu können, empfehlen wir Ihnen, den shine jeweils auf die aktuelle Software zu updaten – der Download steht Ihnen hier zur Verfügung. Um zu überprüfen, welche Version Sie momentan mit Ihrem tolineno nutzen, können Sie über das Einstellungsmenü die Geräteinformationen des eReaders aufrufen. Dort wird Ihnen die verwendete Software-Version Ihres eReaders angezeigt. Wir empfehlen Ihnen, unsere automatischen Software-Updates direkt auf dem tolineno shine zu nutzen. Verbinden Sie Ihren tolineno dazu einfach via WLAN mit dem Internet und folgen Sie den Anweisungen auf dem Bildschirm.

Updates

Ihre aktuelle Software-Version	Hinweis*	
1.6.2	Ihre Version ist aktuell	Download
1.2.0 bis 1.6.1	Update erfolgt direkt auf Version 1.6.2	Download
1.1.6	Update erfolgt auf 1.2.5	Download
bis 1.1.4	Sämtliche frühere Software-Versionen werden direkt auf 1.2.4 geupdatet.	Download

* **Bitte beachten Sie:** Die Software-Version 1.6.2 kann ggf. erst auf Ihrem tolineno shine installiert werden, wenn Ihr Gerät bereits auf Version 1.2.0 oder neuer aktualisiert wurde. Bei Unsicherheiten wenden Sie sich daher bitte an den Kundenservice Ihres tolineno Partners oder nutzen Sie die automatischen Updates Ihres tolineno shines, indem Sie den eReader mithilfe der WLAN-Schnittstelle mit dem Internet verbinden. Sollten Software-Updates für Ihren eReader zur Verfügung stehen, werden diese automatisch auf dem Gerät angezeigt.

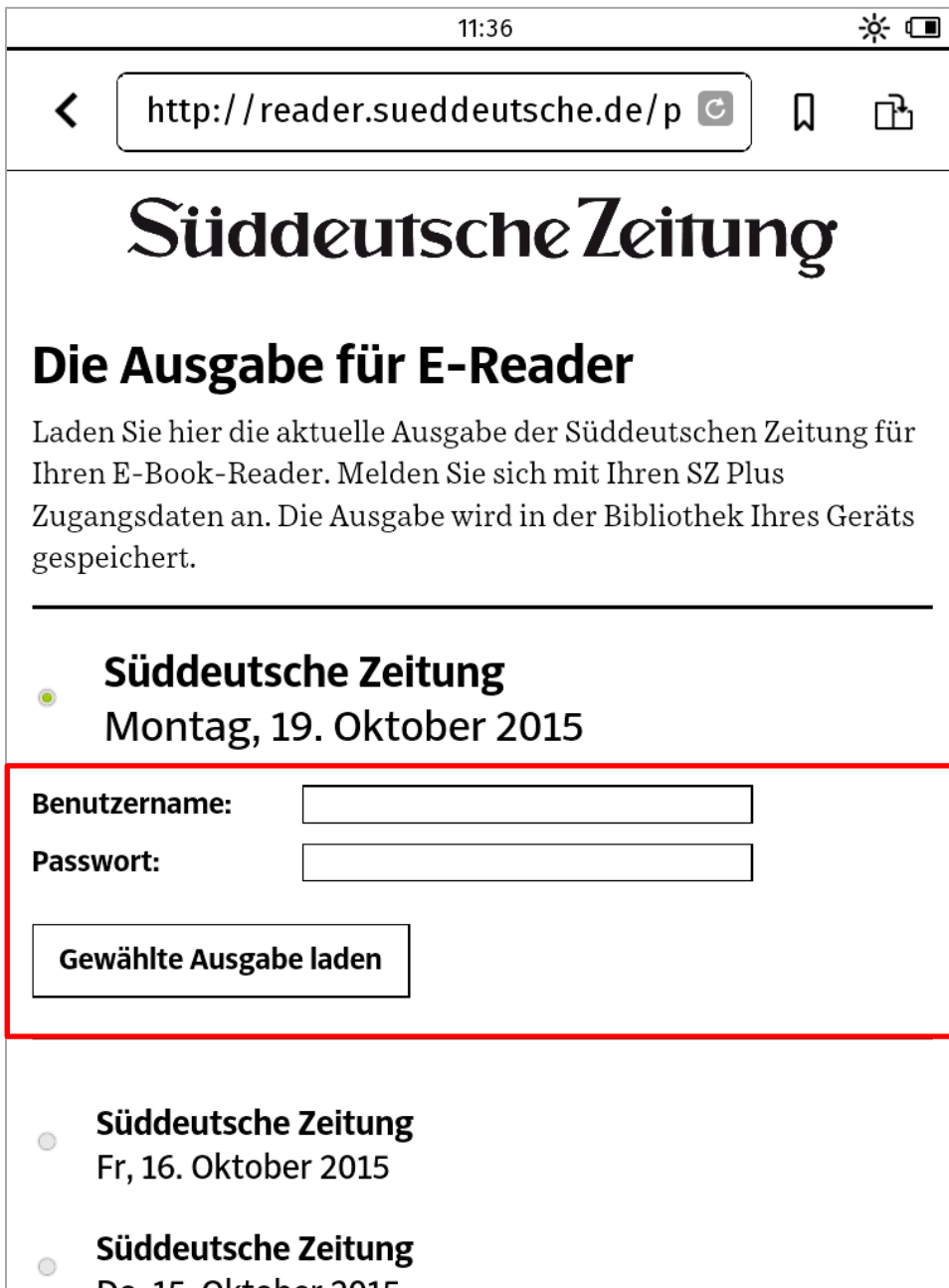
Anleitung: Manuelles Update auf Ihrem tolineno shine

Um ein Software-Update auf Ihrem tolineno shine ohne WLAN-Zugang durchzuführen, folgen Sie bitte dieser kurzen Anleitung in 3 Schritten:

1. Klicken Sie auf "Download" in der Software-Übersicht und speichern Sie die Datei "update.zip" auf Ihrem Desktop ab. Hierbei ist wichtig, dass die Datei




Schritt 3: SZ-Ausgabe laden.

1. Gehen Sie im Menü auf den „Web-Browser“ und geben Sie die URL [sz.de/reader](http://reader.sueddeutsche.de/p) ein.
2. Geben Sie Ihre Logindaten ein, wählen Sie die gewünschte Ausgabe und tippen Sie nun auf „Gewählte Ausgabe laden“. Der Download startet.



The screenshot shows a mobile browser interface for the Süddeutsche Zeitung reader. The address bar contains the URL <http://reader.sueddeutsche.de/p>. The page title is "Süddeutsche Zeitung". Below the title, the heading "Die Ausgabe für E-Reader" is displayed, followed by a paragraph explaining that users can load the current issue for their e-reader by logging in with their SZ Plus credentials. A list of issues is shown below, with the first issue, "Süddeutsche Zeitung Montag, 19. Oktober 2015", selected. A red box highlights the login form, which includes fields for "Benutzername:" and "Passwort:", and a button labeled "Gewählte Ausgabe laden".

11:36

< <http://reader.sueddeutsche.de/p>   

Süddeutsche Zeitung

Die Ausgabe für E-Reader

Laden Sie hier die aktuelle Ausgabe der Süddeutschen Zeitung für Ihren E-Book-Reader. Melden Sie sich mit Ihren SZ Plus Zugangsdaten an. Die Ausgabe wird in der Bibliothek Ihres Geräts gespeichert.

Süddeutsche Zeitung
Montag, 19. Oktober 2015

Benutzername:

Passwort:

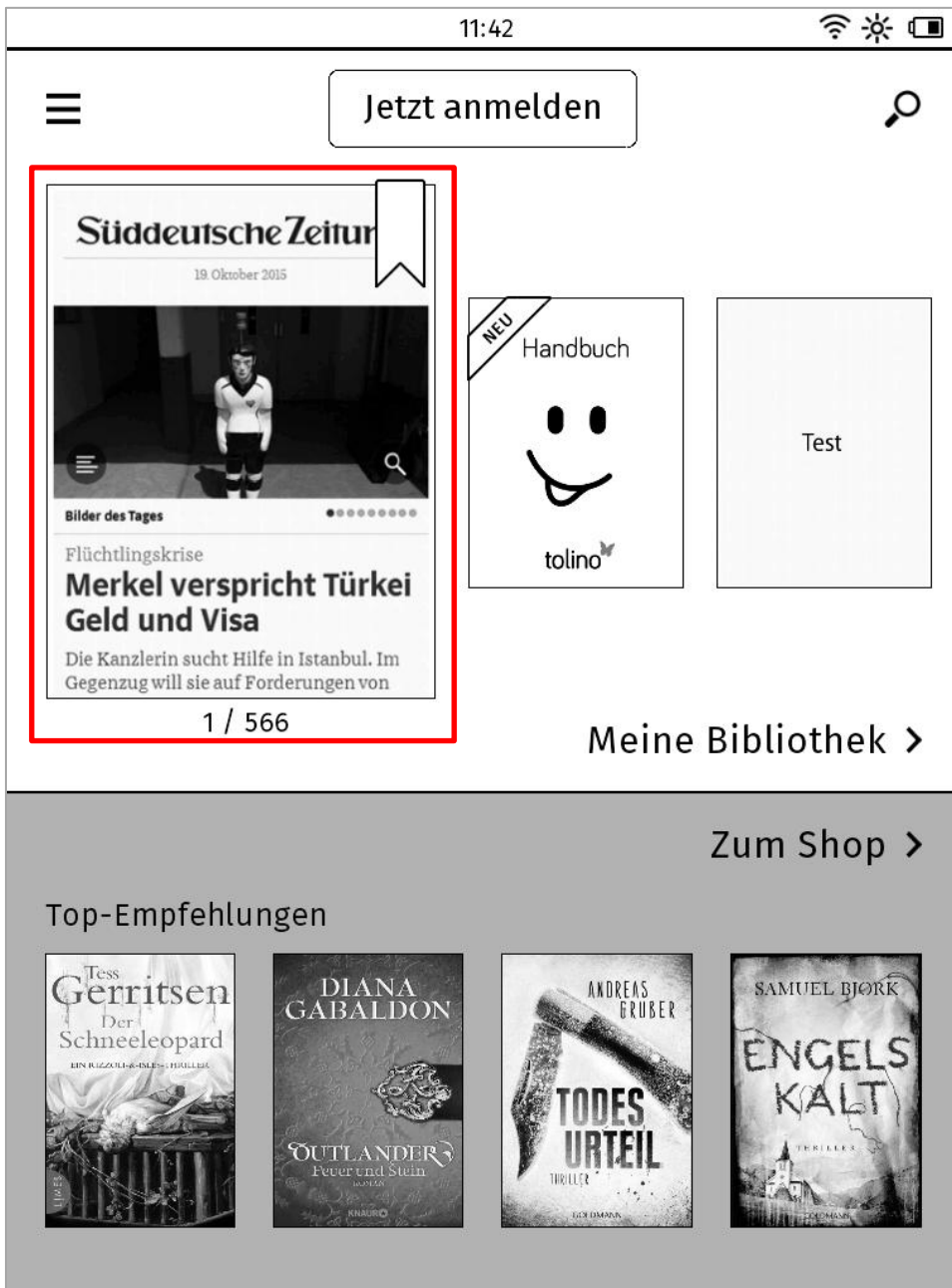
Gewählte Ausgabe laden

Süddeutsche Zeitung
Fr, 16. Oktober 2015

Süddeutsche Zeitung
Do, 15. Oktober 2015

Schritt 4: Ausgabe öffnen.

1. Nach Beendigung des Downloads öffnet sich Ihre tolino-Bibliothek mit der von Ihnen gewählten Ausgabe.
2. Zum Lesen tippen Sie die Ausgabe einfach an.



Schritt 5: Loslesen.

1. Die neue Ausgabe öffnet sich und Sie können die Süddeutsche Zeitung auf Ihrem E-Reader genießen.

