


SZ Plus

Bedienungsanleitung zu Download und
Inbetriebnahme der „SZ Digital“-App

Windows 10

Kurz- und Langversion

Download und Inbetriebnahme - Kurzversion

- Wählen Sie das Windows-Symbol () in der unteren linken Ecke, um das Menü zu öffnen
- Wählen Sie nun „Store“ aus
- Wählen Sie im Store die Suchleiste rechts oben aus und tippen Sie „Süddeutsche Zeitung Digital“
- Wählen Sie nun das Suchergebnis mit dem selben Namen aus
- Die App-Informationen-Seite öffnet sich; Wählen Sie nun „Installieren“
- Warten Sie den Installationsprozess ab; Wählen Sie dann „Starten“
- Wählen Sie nun eine beliebige Ausgabe der Süddeutschen Zeitung
- Das Login-Fenster öffnet sich; Geben Sie Ihre Zugangsdaten ein und wählen dann „Login“
- Falls Sie noch keine Zugangsdaten haben, wählen Sie „Hier Zugang anlegen“ und folgen Sie den Anweisungen

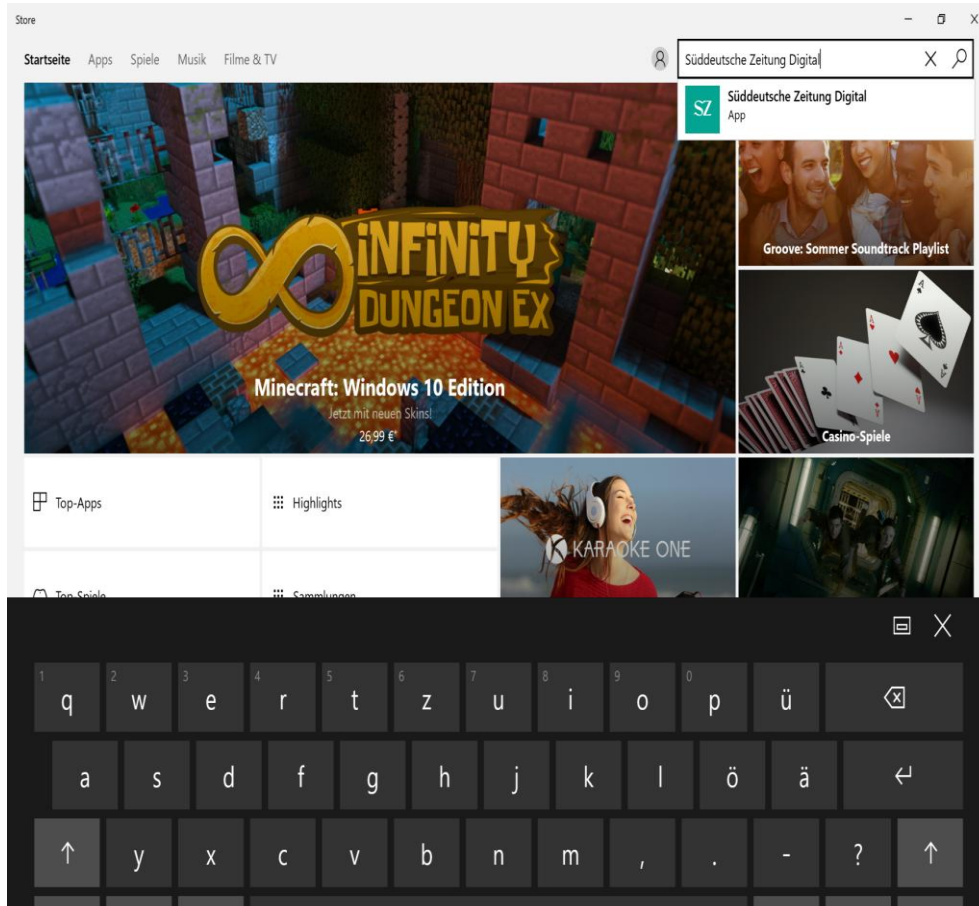
Wir wünschen Ihnen viel Freude mit der „SZ Digital“-App!

Download und Inbetriebnahme - Langversion



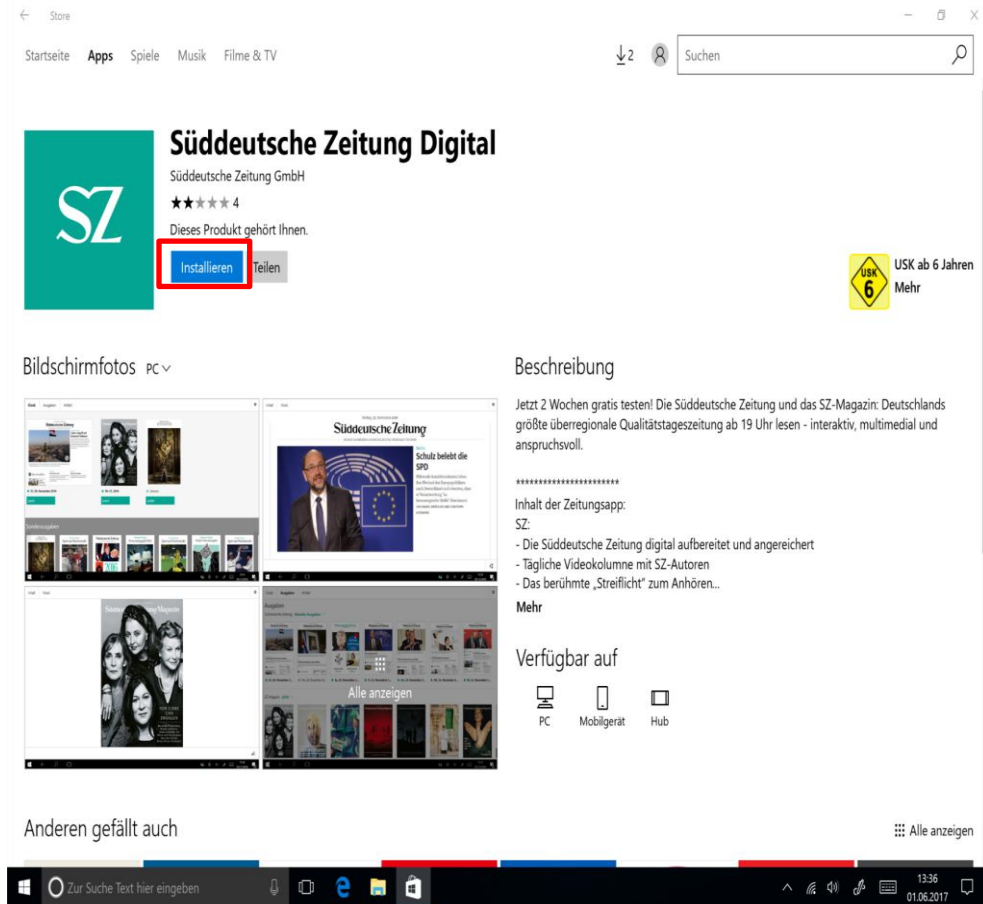
- Wählen Sie das Windows-Symbol in der unteren linken Ecke, um das Menü zu öffnen
- Wählen Sie nun den „Store“ aus

Download und Inbetriebnahme - Langversion



- Wählen Sie die Suchleiste in der oberen rechten Ecke und tippen Sie „Süddeutsche Zeitung Digital“ ein
- Wählen Sie das Suchergebnis aus

Download und Inbetriebnahme - Langversion



- Die Informationsseite der „SZ Digital“-App öffnet sich
- Wählen Sie „Installieren“

Download und Inbetriebnahme - Langversion

Store

Startseite Apps Spiele Musik Filme & TV

Suchen

Süddeutsche Zeitung Digital

Süddeutsche Zeitung GmbH

★★★★4

Dieses Produkt ist installiert.

Starten Teilen

USK ab 6 Jahren Mehr

Bildschirmfotos PC

Beschreibung

Jetzt 2 Wochen gratis testen! Die Süddeutsche Zeitung und das SZ-Magazin: Deutschlands größte überregionale Qualitätstageszeitung ab 19 Uhr lesen - interaktiv, multimedial und anspruchsvoll.

Inhalt der Zeitungsapp:

SZ:

- Die Süddeutsche Zeitung digital aufbereitet und angereichert
- Tägliche Videokolumne mit SZ-Autoren
- Das berühmte „Streiflicht“ zum Anhören...

Mehr

Verfügbar auf

PC Mobilgerät Hub

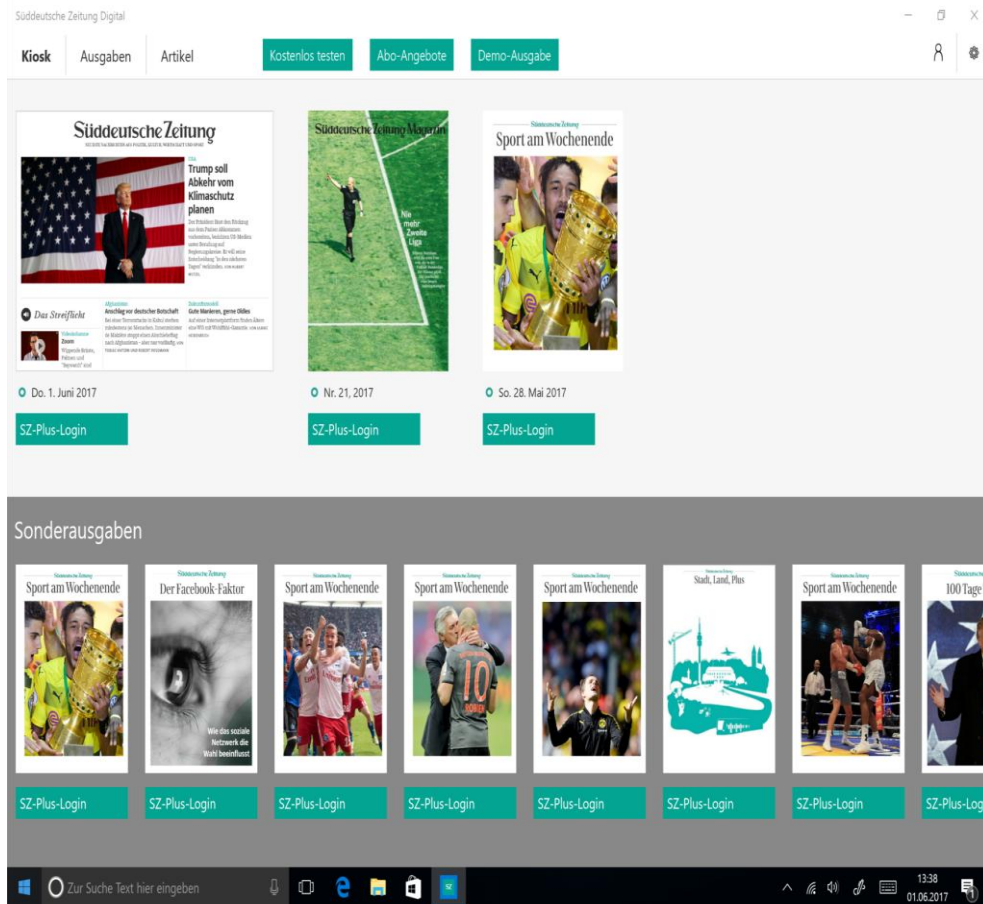
Anderen gefällt auch Alle anzeigen

Zur Suche Text hier eingeben

13:37 01.06.2017

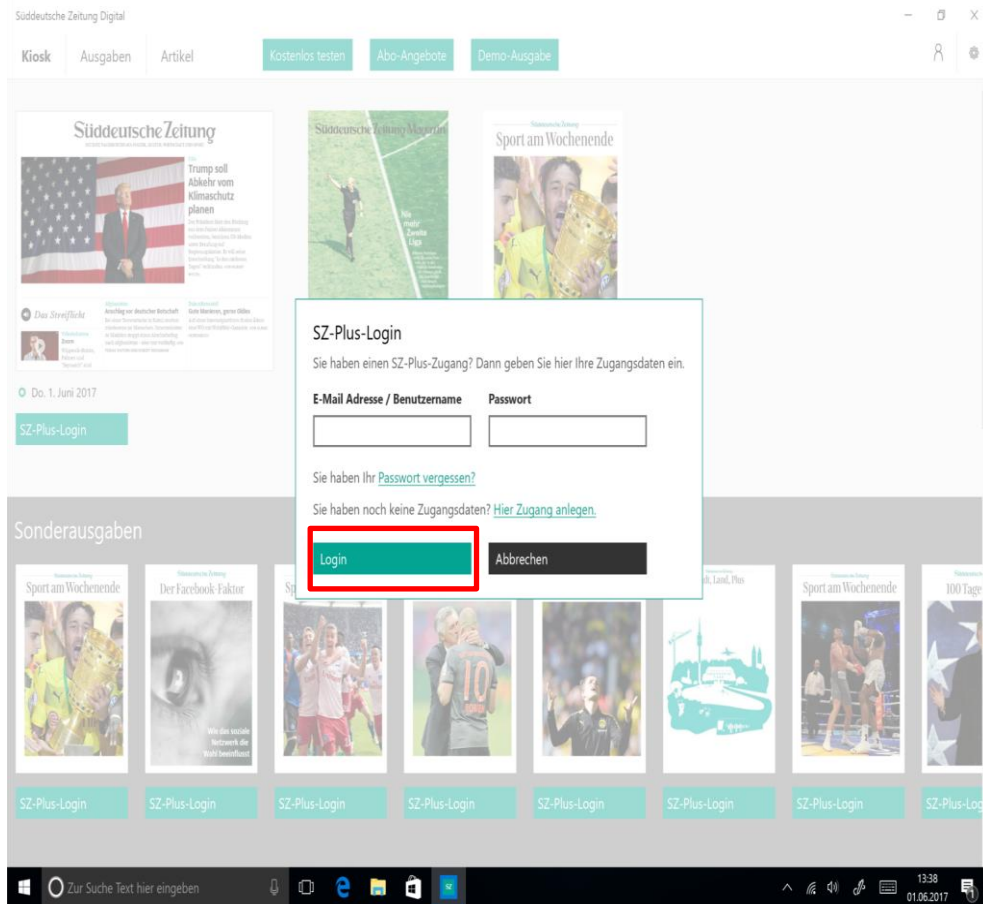
- Warten Sie den Ladeprozess ab
- Wählen Sie sobald dieser vollendet ist „Starten“
- Die „SZ Digital“-App wird sich nun öffnen

Download und Inbetriebnahme - Langversion



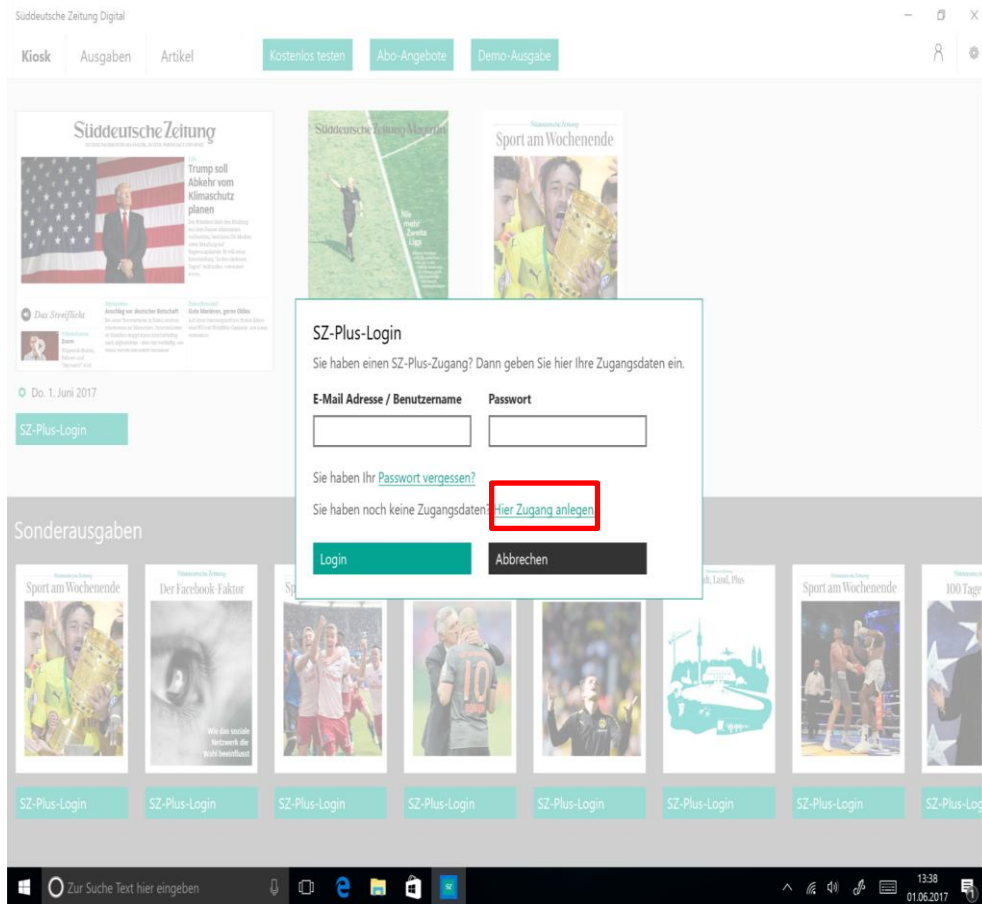
- Wählen Sie nun eine beliebige Ausgabe aus, um sich einzuloggen

Download und Inbetriebnahme - Langversion



- Das Login-Fenster öffnet sich
- Geben Sie Ihre Zugangsdaten ein und wählen Sie „Login“

Download und Inbetriebnahme - Langversion



- Haben Sie noch keine Zugangsdaten, wählen Sie „Hier Zugang anlegen“ und folgen Sie den Anweisungen

Wir wünschen Ihnen viel Freude mit der „SZ Digital“-App!