




SZ Plus

Bedienungsanleitung zum Schließen und
Neustarten der „SZ Digital“-App

Windows 10

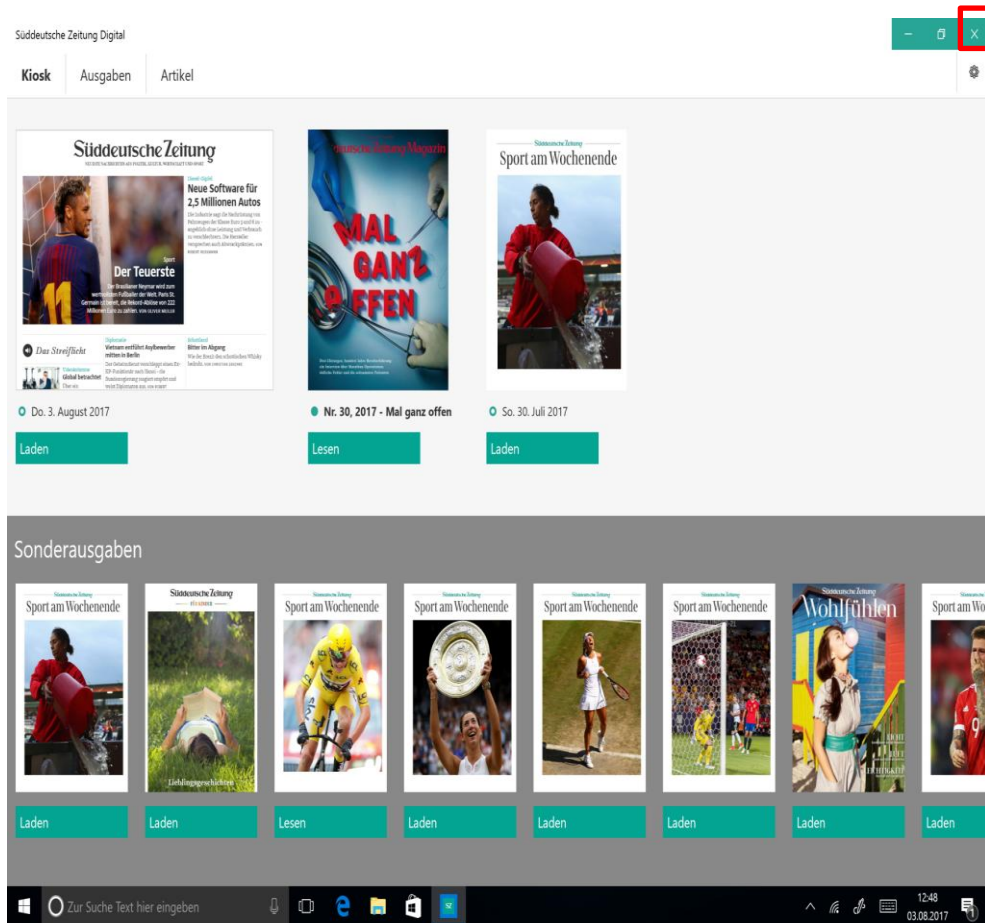
Kurz- und Langversion

Schließen und Neustarten der „SZ Digital“- App - Kurzversion

- Wenn Sie die „SZ Digital“-App geöffnet haben, wählen Sie das Schließen-Symbol () in der oberen linken Ecke. Die App schließt sich nun
- Um die „SZ Digital“ App neu zu starten, wählen Sie zuerst das Windows Symbol () in der unteren linken Ecke, um das Startmenü zu öffnen
- Wählen Sie anschließend das „SZ Digital“-App-Symbol ()
- Die App öffnet sich nun erneut

Wir wünschen Ihnen viel Freude mit der „SZ Digital“-App!

Schließen und Neustarten der „SZ Digital“- App - Langversion



- Wenn Sie die „SZ Digital“-App geöffnet haben, wählen Sie das „Schließen“-Symbol in der oberen rechten Ecke

Schließen und Neustarten der „SZ Digital“- App - Langversion



- Um die „SZ Digital“ App neu zu starten, wählen Sie zuerst das Windows Symbol in der unteren linken Ecke, um das Startmenü zu öffnen
- Wählen Sie anschließend das „SZ Digital“-App-Symbol

Schließen und Neustarten der „SZ Digital“- App - Langversion

Süddeutsche Zeitung Digital

- □ ×

Süddeutsche Zeitung



- Die App öffnet sich nun erneut

Wir wünschen Ihnen viel Freude mit der „SZ Digital“-App!

Süddeutsche Zeitung